





Descrição	Tamanho	Marca	Quantidade	R\$ Unitário	Desc.	R\$ Total
BANHEIRO CASAL						
 46900 - PAPELEIRA SQUARE CROMADO 00388506		Docol	1 PC	819,39	0,00	819,39
 120469 - ACABAMENTO MISTURADOR MONOCOMANDO 1/2" CHUVEIRO E DUCHA HIGIENICA VOUGAN CROMADO 00885706	ENC 1/2"	Docol	1 PC	858,71	0,00	858,71
 123547 - CHUVEIRO TETO DOCOLHEAVEN Q200 CROMADO 00909206	ENC	Docol	1 PC	2.351,72	0,00	2.351,72
 131261 - ACABAMENTO MONOCOMANDO CHUVEIRO E DUCHA 1/2" NEW EDGE MINIMA CROMADO 00926006	ENC 1/2"	Docol	1 PC	688,89	0,00	688,89
 112058 - ACABAMENTO REGISTRO 1/2, 3/4 E 1" PAREDE STILLO CROMADO 00823906	1/2, 3/4 e 1"	Docol	1 PC	306,35	0,00	306,35

Plano: 1 - A VISTA

Frete: R\$ 0,00

Total do Orçamento: R\$ 5.025,06

Qtde. Parcelas: 0