









Descrição	Tamanho	Marca	Quantidade	R\$ Unitário	Desc.	R\$ Total
SUITE MASTER						
 133428 - PORCELANATO "A" 80X80 DISTRITO SGR NATURAL RETIFICADO	80x80	Portinari	5.76 M2	106,28	0,00	612,17
145054 - PORCELANATO "A" 19,7X120 SIERRA MARFIM MA 8045620	ENC 19,7x120	Eliane	2.84 M2	159,64	0,00	453,38
 106490 - REVESTIMENTO "A" 32X59 GLACIAL SNOW ACETINADO RETIFICADO	32x59	Incepa	16.64 M2	65,35	0,00	1.087,42
142091 - PORCELANATO "A" 60X120 PLACE POLIDO 8045721	60x120	Eliane	11.52 M2	182,11	0,00	2.097,91
145054 - PORCELANATO "A" 19,7X120 SIERRA MARFIM MA 8045620	ENC 19,7x120	Eliane	5.68 M2	159,64	0,00	906,76
SUITE MENINAS						
 133428 - PORCELANATO "A" 80X80 DISTRITO SGR NATURAL RETIFICADO	80x80	Portinari	3.84 M2	106,28	0,00	408,12
145054 - PORCELANATO "A" 19,7X120 SIERRA MARFIM MA 8045620	ENC 19,7x120	Eliane	1.42 M2	159,64	0,00	226,69
145054 - PORCELANATO "A" 19,7X120 SIERRA MARFIM MA 8045620	ENC 19,7x120	Eliane	4.26 M2	159,64	0,00	680,07
 106490 - REVESTIMENTO "A" 32X59 GLACIAL SNOW ACETINADO RETIFICADO	32x59	Incepa	12.48 M2	65,35	0,00	815,57
 111946 - REVESTIMENTO "A" 29,1X58,4 CHARM KISS WH MATTE RETIFICADO	29,1x58,4	Portinari	9.52 M2	155,43	0,00	1.479,69
SUITE NIKOLAS						
 133428 - PORCELANATO "A" 80X80 DISTRITO SGR NATURAL RETIFICADO	80x80	Portinari	5.76 M2	106,28	0,00	612,17
 130519 - REVESTIMENTO "A" 29,1X58,4 BLUES CUBIC MIX MATTE 6061518A	29,1x58,4	Portinari	6.12 M2	151,09	0,00	924,67
 133428 - PORCELANATO "A" 80X80 DISTRITO SGR NATURAL RETIFICADO	80x80	Portinari	5.76 M2	106,28	0,00	612,17

Descrição	Tamanho	Marca	Quantidade	R\$ Unitário	Desc.	R\$ Total
Sem Ambiente OPÇÃO: 0		OPÇÃO 0				
 12941 - ARGAMASSA 20KG PORCELANATO INTERNO CINZA	20kg	Quartzolit	65 SC	34,10	0,00	2.216,50
TERREO						
 133428 - PORCELANATO "A" 80X80 DISTRITO SGR NATURAL RETIFICADO	80x80	Portinari	111.36 M2	106,28	0,00	11.835,34

Plano: 1 - A VISTA

Frete: R\$ 399,62

Entrada: R\$ 0,00

Total do Orçamento: R\$ 25.368,25

Qtde. Parcelas: 0

Produtos como Areia, Pedra, Tijolo, Telha e Ferro serão descarregado ao lado do caminhão.

Vendas a prazo sujeitas a análise de crédito.

Não aceitamos devoluções de mercadorias nas seguintes condições: Com embalagem ou produto avariado, produto de encomenda e pisos ou revestimentos que não sejam do mesmo lote que temos em estoque.

Não nos responsabilizamos por volumes não conferidos no ato da entrega.