













Descrição	Tamanho	Marca	Quantidade	R\$ Unitário	Desc.	R\$ Total
<b>BWC SUITE</b>						
 97919 - DOBRADICA ACO CARBONO 3X2.1/2" SM 3521 CR (3.1/2X2.1/4)	3x2.1/2"	Pado	2 PC	51,13	0,00	102,26
 99422 - FECHADURA ZAMAC 40MM BANHEIRO CONCEPT ROS 401B CR	40mm	Pado	2 PC	90,13	0,00	180,26
						
 134507 - PORTA MELAMINICO 70X210 STANDARD IMBUIA IPE LISA 130416289	70x210	Alamo	2 PC	201,45	0,00	402,90
 134511 - VISTA PARA BATENTE MELAMINICO 5CM STANDARD IMBUIA IPE (JOGO) 131300432	5cm	Alamo	2 JG	149,68	0,00	299,36
<b>DORMITORIO E SUITE</b>						
 97919 - DOBRADICA ACO CARBONO 3X2.1/2" SM 3521 CR (3.1/2X2.1/4)	3x2.1/2"	Pado	3 PC	51,13	0,00	153,39
 99421 - FECHADURA ZAMAC 40MM INTERNA CONCEPT ROS 401I CR	40mm	Pado	3 PC	90,13	0,00	270,39
						
 134508 - PORTA MELAMINICO 80X210 STANDARD IMBUIA IPE LISA 130416290	80x210	Alamo	3 PC	217,17	0,00	651,51
 134511 - VISTA PARA BATENTE MELAMINICO 5CM STANDARD IMBUIA IPE (JOGO) 131300432	5cm	Alamo	3 JG	149,68	0,00	449,04
<b>SALA</b>						
 90686 - VISTA PARA BATENTE IPE 7CM COM REGULAGEM CABECEIRA 100CM SEM VERNIZ	7cm	Alamo	1 JG	185,00	0,00	185,00
 90711 - PORTA IPE CHAMPAGNE 90X210 FENIX 4022-6 NATURAL SEM VERNIZ	90x210	Alamo	1 PC	407,99	0,00	407,99
97919 - DOBRADICA ACO CARBONO 3X2.1/2" SM 3521 CR (3.1/2X2.1/4)	3x2.1/2"	Pado	1 PC	51,13	0,00	51,13



Descrição	Tamanho	Marca	Quantidade	R\$ Unitário	Desc.	R\$ Total
97919 - DOBRADICA ACO CARBONO 3X2.1/2" SM 3521 CR (3.1/2X2.1/4)						
143304 - FECHADURA ZAMAC 45MM ROLETE 1005 QUADRADA BLACK PIVOTANTE	45mm	Stam	1 PC	136,58	0,00	136,58
143340 - PUXADOR ALUMINIO 80CM PRETO 2006	80cm	Nobretal	1 PA	319,50	0,00	319,50

**Sem Ambiente**



134510 - BATENTE MELAMINICO 15CM STANDARD IMBUIA IPE REGULAVEL DE 15 A 19 CM 131400514	15cm	Alamo	6 UN	305,69	0,00	1.834,14
--	------	-------	------	--------	------	----------

**Plano:** 243 - BOLETO OU DEPOSITO

**Frete:** R\$ 0,00

**Entrada:** R\$ 0,00

**Total do Orçamento:** R\$ 5.443,45

**Qtde. Parcelas:** 1

Produtos como Areia, Pedra, Tijolo, Telha e Ferro serão descarregado ao lado do caminhão.  
Vendas a prazo sujeitas a análise de crédito.

Não aceitamos devoluções de mercadorias nas seguintes condições: Com embalagem ou produto avariado, produto de encomenda e pisos ou revestimentos que não sejam do mesmo lote que temos em estoque.

Não nos responsabilizamos por volumes não conferidos no ato da entrega.