











| Descrição   | Tamanho      | Marca      | Quantidade | R\$ Unitário | Desc. | R\$ Total |
|---|--------------|------------|------------|--------------|-------|-----------|
| <b>Loja: 3 Tipo: 1 Vendedor: 11231 - GUILHERME</b>  |              |            |            |              |       |           |
|  95649 - CUBA 69X49CM SOBREPOR MORGANA EM AÇO INOX ACETINADO COM ACESSORIOS 93806/102       | 69x49cm      | Tramontina | 1 PC       | 1.913,45     | 0,00  | 1.913,45  |
|  84628 - CUBA APOIO 41X41CM LOFT COM MESA Q1 BRANCO 1850670013100                           | 41x41cm      | Incepa     | 1 PC       | 570,23       | 0,00  | 570,23    |
|  111476 - MISTURADOR MONOCOMANDO COZINHA 1/2" MESA VITALIS COM PURIFICADOR CROMADO 00808906 | 1/2"         | Docol      | 1 PC       | 2.635,59     | 0,00  | 2.635,59  |
| <b>Loja: 3 Tipo: 2 Vendedor: 11231 - GUILHERME</b>  |              |            |            |              |       |           |
|  119084 - CUBA APOIO 45X42CM PLATINUM P6 COM MESA BRANCO 1450730011100                     | 45x42cm      | Incepa     | 3 PC       | 948,45       | 0,00  | 2.845,35  |
|  46899 - CABIDE SQUARE CROMADO 00388306   |              | Docol      | 3 PC       | 325,01       | 0,00  | 975,03    |
|  46900 - PAPELEIRA SQUARE CROMADO 00388506  |              | Docol      | 4 PC       | 647,29       | 0,00  | 2.589,16  |
| <b>Loja: 3 Tipo: 3 Vendedor: 11231 - GUILHERME</b>  |              |            |            |              |       |           |
|  96454 - TANQUE 50X40X22,5CM ENCAIXE HERA 34 L EM AÇO INOX ACETINADO 94400/107            | 50x40x22,5cm | Tramontina | 1 PC       | 686,57       | 0,00  | 686,57    |
| <b>Loja: 3 Tipo: 4 Vendedor: 11231 - GUILHERME</b>  |              |            |            |              |       |           |
|  84620 - CHUVEIRO 1/2" COM DESVIADOR SQUARE CROMADO 609106                                | ENC 1/2"     | Docol      | 3 PC       | 7.241,74     | 0,00  | 21.725,22 |
|  91000 - PORTA TOALHA DUPLO SQUARE BARRA CR 641806  | ENC          | Docol      | 3 PC       | 1.102,49     | 0,00  | 3.307,47  |
| 126707 - MISTURADOR MONOCOMANDO LAVATORIO MESA NEW EDGE CROMADO BICA BAIXA 00925306   | ENC          | Docol      | 4 PC       | 2.355,24     | 0,00  | 9.420,96  |

| Descrição   | Tamanho | Marca | Quantidade | R\$ Unitário | Desc. | R\$ Total |
|---|---------|-------|------------|--------------|-------|-----------|
| <br>126707 - MISTURADOR MONOCOMANDO<br>LAVATORIO MESA NEW EDGE CROMADO BICA<br>BAIXA 00925306 |         |       |            |              |       |           |

Loja: 41 Tipo: 2 Vendedor: 11231 - GUILHERME



|  |      |       |      |        |      |        |
|--|------|-------|------|--------|------|--------|
| 112063 - TORNEIRA LAVATORIO 1/2" MESA GALI<br>BICA ALTA CROMADO 00799806 | 1/2" | Docol | 1 PC | 248,87 | 0,00 | 248,87 |
|--|------|-------|------|--------|------|--------|

Endereço de Entrega:

Loja: 3 Tipo: 1: CLIENTE RETIRA MERC NA LOJA  
- RETIRA: 15-07-2022

Loja: 3 Tipo: 2: CLIENTE RETIRA MERC NA LOJA  
- RETIRA: 15-07-2022

Loja: 3 Tipo: 3: CLIENTE RETIRA MERC NA LOJA  
- RETIRA: 15-07-2022

Loja: 3 Tipo: 4: CLIENTE RETIRA MERC NA LOJA  
- RETIRA: 15-07-2022

Loja: 41 Tipo: 2: CLIENTE RETIRA MERC NA LOJA  
- RETIRA: 14-07-2022

**Plano:** 1 - A VISTA

**Frete:** R\$ 0,00

**Total do Orçamento:** R\$ 46.917,90

**Qtde. Parcelas:** 0