





Descrição	Tamanho	Marca	Quantidade	R\$ Unitário	Desc.	R\$ Total
<b>Loja: 3 Tipo: 1 Vendedor: 10558 - Eliane</b>						
 120848 - PORCELANATO "A" 84X84 CIMENTO ACETINADO RETIFICADO	84x84	Eliane	60.63 M2	89,90	0,00	5.450,64
142084 - PORCELANATO "A" 60X120 MUNARI CIMENTO ACETINADO RETIFICADO 8045659	60x120	Eliane	25.92 M2	85,66	0,00	2.220,31
143763 - PORCELANATO "C" 59,5X59,5 YORK WH NATURAL BOLD	59,5x59,5	Portinari	150.45 M2	40,98	0,00	6.165,44
 21113 - VALVULA DESCARGA 1.1/2" BP DOCOLBASE 01021500	1.1/2"	Docol	5 PC	111,18	0,00	555,90
 21131 - ACABAMENTO VALVULA DESCARGA CLASSICA CHROME CROMADO 01500006		Docol	2 PC	111,54	0,00	223,08
 49960 - ACABAMENTO VALVULA DESCARGA SALVAGUA CLASSICA CROMADO 00451106		Docol	3 PC	122,73	0,00	368,19

<b>Loja: 3 Tipo: 2 Vendedor: 10558 - Eliane</b>						
144475 - REVESTIMENTO "A" 7X26 MASAI TERRACOTA MESH MA 8048227	ENC 7x26	Eliane	38.52 M2	126,75	0,00	4.882,41

**Endereço de Entrega:**

Loja: 3 Tipo: 1: AVENIDA AV VERGILIO MELO SALMAO 200 SEM NUMERO SENGES PR 84220000 AO LADO DO NUMERO 200  
 - ENTREGA: 01-10-2022  
 - ENTREGA A QUALQUER HORA DO DIA  
 - ENTR.31 A 50 MT.DO CAMINHAO PLANO E S/OBSTACULO  
 - ENTR.CASA TERREA OU TERRENO PLANO

Loja: 3 Tipo: 2: AVENIDA AV VERGILIO MELO SALMAO 200 SEM NUMERO SENGES PR 84220000 AO LADO DO NUMERO 200  
 - ENTREGA: 28-01-2023  
 - ENTREGA A QUALQUER HORA DO DIA  
 - ENTR.31 A 50 MT.DO CAMINHAO PLANO E S/OBSTACULO  
 - ENTR.CASA TERREA OU TERRENO PLANO

**Plano:** 402 - CARTOES DIVERSOS 4X - PF/PJ  
**Frete:** R\$ 2.240,53  
**Entrada:** R\$ 13.836,39  
**Total do Orçamento:** R\$ 22.486,93  
**Qtde. Parcelas:** 4