



Descrição	Tamanho	Marca	Quantidade	R\$ Unitário	Desc.	R\$ Total
-----------	---------	-------	------------	--------------	-------	-----------


Loja: 3 Tipo: 1 Vendedor: 10563 - ROMULO

	126478 - PORCELANATO "A" 17,5X17,5 LOVE HEXA STEEL GD MLX 61399A	ENC 17,5x17,5	Portinari	3.9 M2	270,88	0,00	1.056,43
--	--	---------------	-----------	--------	--------	------	----------


Loja: 3 Tipo: 2 Vendedor: 10563 - ROMULO

	126476 - PORCELANATO "A" 17,5X17,5 LOVE HEXA PK MLX 61398	17,5x17,5	Portinari	3.9 M2	209,64	0,00	817,60
--	---	-----------	-----------	--------	--------	------	--------


Loja: 3 Tipo: 3 Vendedor: 10563 - ROMULO

	142087 - PORCELANATO "A" 60X120 ONIX CRISTAL POLIDO 8045715	60x120	Eliane	20.16 M2	159,90	0,00	3.223,58
---	---	--------	--------	----------	--------	------	----------

Loja: 3 Tipo: 4 Vendedor: 10563 - ROMULO

	138977 - PORCELANATO "A" 83X83 DETROIT OFF WHITE ACETINADO RETIFICADO HAC 830.008	83X83	Helena	80.73 M2	79,90	0,00	6.450,33
--	---	-------	--------	----------	-------	------	----------

Loja: 3 Tipo: 5 Vendedor: 10563 - ROMULO

	142320 - PORCELANATO "A" 83X83 TUNDRA GRAY ACETINADO RETIFICADO HAC 830.078	83X83	Helena	22.77 M2	92,99	0,00	2.117,38
--	---	-------	--------	----------	-------	------	----------

Endereço de Entrega:

Loja: 3 Tipo: 1: RUA ADOLFO GIESE 135 CASA SAO BENTO DO SUL SC 89280385
- ENTREGA: 23-12-2022
- ENTREGA A QUALQUER HORA DO DIA
- ENTR.31 A 50 MT.DO CAMINHAO PLANO E S/OBSTACULO
- ENTR.CASA TERREA OU TERRENO PLANO

Loja: 3 Tipo: 2: RUA ADOLFO GIESE 135 CASA SAO BENTO DO SUL SC 89280385
- ENTREGA: 30-09-2022
- ENTREGA A QUALQUER HORA DO DIA
- ENTR.31 A 50 MT.DO CAMINHAO PLANO E S/OBSTACULO
- ENTR.CASA TERREA OU TERRENO PLANO

Loja: 3 Tipo: 3: RUA ADOLFO GIESE 135 CASA SAO BENTO DO SUL SC 89280385
- ENTREGA: 30-09-2022
- ENTREGA A QUALQUER HORA DO DIA
- ENTR.31 A 50 MT.DO CAMINHAO PLANO E S/OBSTACULO
- ENTR.CASA TERREA OU TERRENO PLANO

Loja: 3 Tipo: 4: RUA ADOLFO GIESE 135 CASA SAO BENTO DO SUL SC 89280385
- ENTREGA: 30-09-2022



Pedido: 455292 **Vendedor:** JOSE ROMULO CIVIDANIS DA SILVA

Cliente: 016.249.959-00 - MICHELE ALBINO DE OLIVEIRA TREMEL
Telefone: 47 996189849

Loja: JOINV - DOUTOR JOAO COLIN 940 - TEL: 30279000

Data Emissão:	24/09/2022
Hora Emissão:	14:00
Valido até:	
Página:	2 de 2

Descrição	Tamanho	Marca	Quantidade	R\$ Unitário	Desc.	R\$ Total
- ENTREGA A QUALQUER HORA DO DIA - ENTR.31 A 50 MT.DO CAMINHAO PLANO E S/OBSTACULO - ENTR.CASA TERREA OU TERRENO PLANO						
Loja: 3 Tipo: 5: RUA ADOLFO GIESE 135 CASA SAO BENTO DO SUL SC 89280385 - ENTREGA: 11-10-2022 - ENTREGA A QUALQUER HORA DO DIA - ENTR.31 A 50 MT.DO CAMINHAO PLANO E S/OBSTACULO - ENTR.CASA TERREA OU TERRENO PLANO						

Plano: 1 - A VISTA
Frete: R\$ 1.567,75
Entrada: R\$ 0,00
Total do Orçamento: R\$ 15.233,07
Qtde. Parcelas: 0

Produtos como Areia, Pedra, Tijolo, Telha e Ferro serão descarregado ao lado do caminhão.

Vendas a prazo sujeitas a análise de crédito.

Não aceitamos devoluções de mercadorias nas seguintes condições: Com embalagem ou produto avariado, produto de encomenda e pisos ou revestimentos que não sejam do mesmo lote que temos em estoque.

Não nos responsabilizamos por volumes não conferidos no ato da entrega.

VENDAS: (41) 3035-8080

SAC BALAROTI: (41) 3058-8800