





































Descrição	Tamanho	Marca	Quantidade	R\$ Unitário	Desc.	R\$ Total	
Loja: 3 Tipo: 3 Vendedor: 10563 - ROMULO							
 62188 - LAVATORIO SUSPENSO DE CANTO REDONDO BRANCO 1040130011300		Celite	1 PC	258,04	0,00	258,04	
 106625 - BACIA CONVENCIONAL ACESSO PLUS CONFORT SEM ABERTURA FRONTAL BRANCO 1313100010300		Celite	1 PC	511,48	0,00	511,48	
 112658 - COLUNA PARA LAVATORIO 0 WAY BRANCO CN-E 7715021		Lorenzetti	7 PC	104,23	0,00	729,61	
 117352 - LAVATORIO PARA COLUNA LORENLUNA BRANCO 7714017		Lorenzetti	1 PC	293,34	0,00	293,34	
 126757 - LAVATORIO SUSPENSO 31X35,8CM WAY LS-30 BRANCO	31x35,8cm	Lorenzetti	2 PC	117,84	0,00	235,68	
 30478 - CUBA EMBUTIR 49X32,5CM OVAL SEM LADRAO BRANCO 1761170017100	49x32,5cm	Incepa	6 PC	88,32	0,00	529,92	
 143494 - DUCHA HIGIENICA COM DESVIADOR C90 CROMADO 1740		Real	1 PC	120,66	0,00	120,66	
Loja: 3 Tipo: 4 Vendedor: 10563 - ROMULO							
 21166 - TORNEIRA LAVATORIO 1/2" PAREDE PRESSMATIC CR 17160706 120	ENC	1/2"	Docol	12 PC	705,92	0,00	8.471,04
 21724 - CABIDE SINGLE CROMADO 00158206	ENC		Docol	1 PC	71,04	0,00	71,04
 136507 - TORNEIRA JARDIM E TANQUE 1/2" PAREDE LOGGICA CROMADO 01137806	ENC	1/2"	Docol	4 PC	270,38	0,00	1.081,52
 142398 - KIT LAVANDERIA 44X51,5X85CM 23 L ACO INOX ALTO BRILHO COM VALVULA 017026CH	44X51,5X85cm	DOCOL	2 PC	969,90	0,00	1.939,80	

Descrição	Tamanho	Marca	Quantidade	R\$ Unitário	Desc.	R\$ Total
Loja: 38 Tipo: 1 Vendedor: 10563 - ROMULO						
 32015 - BACIA CONVENCIONAL SAVEIRO BRANCO 1023030010300		Celite	6 PC	192,36	0,00	1.154,16
 112072 - TORNEIRA COZINHA 1/2" MESA GALI CR B.ALTA 00801306	1/2"	Docol	1 PC	258,19	0,00	258,19
Loja: 38 Tipo: 2 Vendedor: 10563 - ROMULO						
 4445 - PARAFUSO LATAO P/ VASO 2PCS 10MM		Gross	29 PC	29,78	0,00	863,62
 66546 - ENGATE FLEXIVEL 40CM BCO	40cm	Tigre	17 PC	9,61	0,00	163,37
 75193 - SIFAO SANFONADO COPO UNIVERSAL ATE 48CM CROMADO		Blukit	13 PC	66,50	0,00	864,50
 123986 - TUBO LIGACAO AJUSTAVEL 25CM CLA2	25cm	Astra	29 PC	22,81	0,00	661,49
 55243 - DUCHA HIGIENICA 3T 220V 4300W		Lorenzetti	6 PC	339,00	0,00	2.034,00
 8096 - SIFAO SANFONADO UNIVERSAL ATE 72CM BRANCO		Blukit	8 PC	8,20	0,00	65,60
 62 - VALVULA LAVATORIO COM UNHO SEM LADRAO CROMADO VL4		Astra	16 PC	15,30	0,00	244,80
 114471 - LIXEIRA PLASTICO 6L COM TAMPA-BRANCO	6L	Sanremo	10 PC	39,50	0,00	395,00
78573 - ASSENTO POLIPROPILENO ECO UNIVERSAL BRANCO 9909810010300		Incepa	6 PC	38,62	0,00	231,72

Descrição	Tamanho	Marca	Quantidade	R\$ Unitário	Desc.	R\$ Total
 78573 - ASSENTO POLIPROPILENO ECO UNIVERSAL BRANCO 9909810010300						
 83403 - ACABAMENTO VALVULA DESCARGA SALVAGUA BOX CROMADO 00566806		Docol	29 PC	90,87	0,00	2.635,23
 86136 - ASSENTO PP PLUS ACESSO C/ABERT BCO		Celite	1 PC	201,07	0,00	201,07
 100585 - ANEL VEDACAO COM GUIA PARA VASO SANITARIO		Blukit	29 PC	8,59	0,00	249,11
 114235 - REDUTOR INFANTIL ALMOFADADO P/ ASSENTO SANITARIO CONVENCIONAL (SORTIDO)		Astra	22 PC	85,04	0,00	1.870,88
 34274 - TORNEIRA USO PUBLICO MESA PRESSMATIC BENEFIT CROMADO 00490706		Docol	1 PC	1.190,50	0,00	1.190,50
 32109 - BACIA CONVENCIONAL INFANTIL BRANCO 1082540010300		Celite	22 PC	476,98	0,00	10.493,56
 70003 - CHUVEIRO BELLA DUCHA 4T BRANCO 220V 6800W		Lorenzetti	1 PC	73,39	0,00	73,39
 108638 - DISPENSADOR PAPEL TOALHA VELOX BRANCO		Premisse	20 PC	57,17	0,00	1.143,40
 136361 - DISPENSADOR PAPEL 0 HIGIENICO BRANCO INVOQ CENTER C20042		Premisse	29 PC	47,24	0,00	1.369,96

Descrição	Tamanho	Marca	Quantidade	R\$ Unitário	Desc.	R\$ Total
Loja: 38 Tipo: 3 Vendedor: 10563 - ROMULO						
 21164 - TORNEIRA LAVATORIO 1/2" MESA PRESSMATIC COMPACT CROMADO 17160606	1/2"	Docol	15 PC	226,15	0,00	3.392,25
 127378 - TORNEIRA JARDIM NOVA PERTUTTI CR 00903706		Docol	3 PC	90,51	0,00	271,53
Loja: 38 Tipo: 4 Vendedor: 10563 - ROMULO						
 70707 - BARRA APOIO INOX 40CM RETA 006017	40cm	Jackwal	4 PC	199,70	0,00	798,80
 70709 - BARRA APOIO INOX 70CM RETA 006021	70cm	Jackwal	1 PC	244,80	0,00	244,80
 72511 - BARRA APOIO INOX 80CM RETA 006023	80cm	Jackwal	2 PC	299,90	0,00	599,80

Endereço de Entrega:

Loja: 38 Tipo: 1: RUA MARIA BARDIN LENZI 100 OBRA JARAGUA DO SUL SC 89251096
- ENTREGA: 05-10-2022
- ENTREGA A QUALQUER HORA DO DIA
- ENTR.31 A 50 MT.DO CAMINHAO PLANO E S/OBSTACULO
- ENTR.CASA TERREA OU TERRENO PLANO

Loja: 38 Tipo: 2: RUA MARIA BARDIN LENZI 100 OBRA JARAGUA DO SUL SC 89251096
- ENTREGA: 05-10-2022
- ENTREGA A QUALQUER HORA DO DIA
- ENTR.31 A 50 MT.DO CAMINHAO PLANO E S/OBSTACULO
- ENTR.CASA TERREA OU TERRENO PLANO

Loja: 38 Tipo: 3: RUA MARIA BARDIN LENZI 100 OBRA JARAGUA DO SUL SC 89251096
- ENTREGA: 05-10-2022
- ENTREGA A QUALQUER HORA DO DIA
- ENTR.31 A 50 MT.DO CAMINHAO PLANO E S/OBSTACULO
- ENTR.CASA TERREA OU TERRENO PLANO

Loja: 38 Tipo: 4: RUA MARIA BARDIN LENZI 100 OBRA JARAGUA DO SUL SC 89251096
- ENTREGA: 05-10-2022
- ENTREGA A QUALQUER HORA DO DIA
- ENTR.31 A 50 MT.DO CAMINHAO PLANO E S/OBSTACULO
- ENTR.CASA TERREA OU TERRENO PLANO

Loja: 3 Tipo: 3: RUA MARIA BARDIN LENZI 100 OBRA JARAGUA DO SUL SC 89251096
- ENTREGA: 10-10-2022
- ENTREGA A QUALQUER HORA DO DIA
- ENTR.31 A 50 MT.DO CAMINHAO PLANO E S/OBSTACULO
- ENTR.CASA TERREA OU TERRENO PLANO

Loja: 3 Tipo: 4: RUA MARIA BARDIN LENZI 100 OBRA JARAGUA DO SUL SC 89251096
- ENTREGA: 08-11-2022
- ENTREGA A QUALQUER HORA DO DIA
- ENTR.31 A 50 MT.DO CAMINHAO PLANO E S/OBSTACULO



Pedido: 459682 **Vendedor:** JOSE ROMULO CIVIDANIS DA SILVA

Cliente: 10.441.775/0001-56 - VSK CONSTRUTORA E INCORPORADORA LTDA
Telefone: 47 30286198

Loja: JOINV - DOUTOR JOAO COLIN 940 - TEL: 30279000

Data Emissão:	04/10/2022
Hora Emissão:	11:27
Valido até:	
Página:	5 de 5

Descrição	Tamanho	Marca	Quantidade	R\$ Unitário	Desc.	R\$ Total
- ENTR.CASA TERREA OU TERRENO PLANO						

Plano: 1 - A VISTA

Frete: R\$ 105,16

Entrada: R\$ 0,00

Total do Orçamento: R\$ 45.818,02

Qtde. Parcelas: 0

Produtos como Areia, Pedra, Tijolo, Telha e Ferro serão descarregado ao lado do caminhão.

Vendas a prazo sujeitas a análise de crédito.

Não aceitamos devoluções de mercadorias nas seguintes condições: Com embalagem ou produto avariado, produto de encomenda e pisos ou revestimentos que não sejam do mesmo lote que temos em estoque.

Não nos responsabilizamos por volumes não conferidos no ato da entrega.

VENDAS: (41) 3035-8080

SAC BALAROTI: (41) 3058-8800