


















Descrição	Tamanho	Marca	Quantidade	R\$ Unitário	Desc.	R\$ Total
<b>Loja: 3 Tipo: 1 Vendedor: 10650 - Ana</b>						
 <p>8096 - SIFAO SANFONADO UNIVERSAL ATE 72CM BRANCO</p>		Blukit	12 PC	4,71	0,00	56,52
 <p>100585 - ANEL VEDACAO COM GUIA PARA VASO SANITARIO</p>		Blukit	8 PC	5,21	0,00	41,68
 <p>31210 - BACIA CONVENCIONAL IZY BRANCO GELO P.11.17</p>		Deca	8 PC	133,84	0,00	1.070,72
 <p>135923 - TORNEIRA LAVATORIO 1/2" MESA AUTOMATICA DN15 CROMADO</p>	1/2"	Real	9 UN	58,72	0,00	528,48
 <p>130961 - KIT FIXACAO LOUCA SANITARIA B10 PARAFUSO LATONADO 2179</p>	B10	Bemfixa	8 KT	16,50	0,00	132,00
<b>Loja: 3 Tipo: 2 Vendedor: 10650 - Ana</b>						
 <p>130747 - FECHADURA ZAMAC 40MM 814/33 INTERNA ESPELHO ACABAMENTO INOX</p>	40mm	Stam	10 PC	42,56	0,00	425,60
<b>Loja: 3 Tipo: 3 Vendedor: 10650 - Ana</b>						
 <p>123154 - BATENTE SEMI LAKA BRANCA REGULAVEL DE 14 A 18 CM CABECEIRA 100CM</p>		Alamo	6 PC	276,29	0,00	1.657,74
<b>Loja: 3 Tipo: 4 Vendedor: 10650 - Ana</b>						
 <p>123155 - BATENTE SEMI LAKA BRANCA REGULAVEL DE 18 A 22 CM CABECEIRA 100 CM</p>		Alamo	4 PC	335,11	0,00	1.340,44

Descrição	Tamanho	Marca	Quantidade	R\$ Unitário	Desc.	R\$ Total
<b>Loja: 3 Tipo: 5 Vendedor: 10650 - Ana</b>						
 123082 - PORTA BRANCA SEMI LAKA 70X210 LISA	70x210	Alamo	2 PC	336,60	0,00	673,20
 134976 - CERAMICA "A" 20X120 MALBEC ACETINADO RETIFICADO (6 FACES)	20x120	Megalume	21.8 M2	36,44	0,00	794,39
 62 - VALVULA LAVATORIO COM UNHO SEM LADRAO CROMADO VL4		Astra	9 PC	10,12	0,00	91,08
<b>Loja: 35 Tipo: 5 Vendedor: 10650 - Ana</b>						
 61822 - DOBRADICA FERRO GALVANIZADO 3.1/2" S1201FG-3 3.1/2	3.1/2"	Rocha	10 PC	12,55	0,00	125,50
 66546 - ENGATE FLEXIVEL 40CM BCO	40cm	Tigre	9 PC	6,96	0,00	62,64
 70128 - GRELHA 100MM QUADRADA BRANCA N	100mm	Tigre	9 PC	4,50	0,00	40,50
 123986 - TUBO LIGACAO AJUSTAVEL 25CM CLA2	25cm	Astra	8 PC	15,37	0,00	122,96
 78573 - ASSENTO POLIPROPILENO ECO UNIVERSAL BRANCO 9909810010300		Incepa	8 PC	25,94	0,00	207,52
<b>Loja: 35 Tipo: 6 Vendedor: 10650 - Ana</b>						
 123091 - PORTA BRANCA SEMI LAKA 90X210 LISA	90x210	Alamo	8 PC	385,18	0,00	3.081,44




**Pedido:** 149338 **Vendedor:** ANA CAROLINE DA SILVA

**Cliente:** 18.091.212/0001-97 - PGC ENGENHARIA DE OBRAS  
Telefone: 41 35217043

**Loja:** FAZEN - JOAO DEMBINSKI 3389 - TEL: 41303588

<b>Data Emissão:</b>	30/06/2023
<b>Hora Emissão:</b>	18:08
<b>Valido até:</b>	
<b>Página:</b>	3 de 3

Descrição	Tamanho	Marca	Quantidade	R\$ Unitário	Desc.	R\$ Total
Loja: 3 Tipo: 6 Vendedor: 10650 - Ana						
 123161 - VISTA PARA BATENTE BRANCA SEMI LAKA 7CM COM REGULAGEM 4CM CABECEIRA 100CM	7cm	Alamo	10 JG	182,68	0,00	1.826,80

Loja: 3 Tipo: 1:  
Loja: 3 Tipo: 2:  
Loja: 3 Tipo: 3:  
Loja: 3 Tipo: 4:  
Loja: 3 Tipo: 5:  
Loja: 3 Tipo: 6:  
RUA PERNAMBUCO 1611 33388679 CURITIBA PR 80630160 EXTRA KENED  
- ENTREGA: 31-07-2023  
- ENTREGA EM CONDOMÍNIO  
- ENTR.ATE 30MT.DO CAMINHAO PLANO E S/OBSTACULOS  
- ENTR.CASA TERREA OU TERRENO PLANO  
- Peso: 824.52 Kg

Loja: 35 Tipo: 5:  
Loja: 35 Tipo: 6:  
CLIENTE RETIRA MERC NA LOJA 81240270  
- RETIRA: 30-06-2023  
- Peso: 220.01 Kg

**Plano:** 708 - DUPLICATA 3X CASA - PF

**Frete:** R\$ 56,71

**Entrada:** R\$ 0,00

**Total do Orçamento:** R\$ 12.335,92

**Qtde. Parcelas:** 3

Produtos como Areia, Pedra, Tijolo, Telha e Ferro serão descarregado ao lado do caminhão.

Vendas a prazo sujeitas a análise de crédito.

Não aceitamos devoluções de mercadorias nas seguintes condições: Com embalagem ou produto avariado, produto de encomenda e pisos ou revestimentos que não sejam do mesmo lote que temos em estoque.

Não nos responsabilizamos por volumes não conferidos no ato da entrega.

VENDAS: (41) 3035-8080

SAC BALAROTI: (41) 3058-8800