








Descrição	Tamanho	Marca	Quantidade	R\$ Unitário	Desc.	R\$ Total
Loja: 3 Tipo: 1 Vendedor: 10736 - Samantha						
 126082 - PORCELANATO "A" 60X60 PRO NUDE ACETINADO RETIFICADO PLUS	ENC 60x60	Incepa	280.8 M2	76,20	0,00	21.396,96
Loja: 3 Tipo: 2 Vendedor: 10736 - Samantha						
 126033 - PORCELANATO "A" 89,5X89,5 PRO NUDE ACETINADO 7MM RETIFICADO INC08DI0017A	89,5x89,5	Incepa	276 M2	108,94	0,00	30.067,44
146268 - PORCELANATO "A" 89,5X89,5 PRO NUDE ABS 7MM EXTERNO RETIFICADO INC04DI0003A	89,5x89,5	Incepa	26.4 M2	113,75	0,00	3.003,00
Loja: 3 Tipo: 3 Vendedor: 10736 - Samantha						
 100138 - REVESTIMENTO "A" 33X60 GLACIAL SNOW ACETINADO 61300006A	33x60	Incepa	420.74 M2	50,82	0,00	21.382,01
Loja: 3 Tipo: 4 Vendedor: 10736 - Samantha						
 73677 - ARGAMASSA 20KG PORCELANATO INTERNO CINZA	20kg	Votomassa	293 SC	24,90	0,00	7.295,70
 75715 - REJUNTE PORCELANATOS E CERAMICAS 5KG BRANCO	5kg	Quartzolit	8 SC	86,90	0,00	695,20
 105147 - REJUNTE PORCELANATOS E CERAMICAS 5KG YPE	5kg	Quartzolit	12 SC	86,90	0,00	1.042,80
141957 - ESPACADOR NIVELADOR 1,0MM SLIM COM 1000 PECAS(AZUL) 62416	1,0mm	Cortag	12 PA	116,34	0,00	1.396,08
Loja: 3 Tipo: 5 Vendedor: 10736 - Samantha						
 39541 - ARGAMASSA AC3 20KG INTERNO E EXTERNO CINZA	20kg	Votomassa	8 SC	44,51	0,00	356,08



Pedido: 475358 **Vendedor:** SAMANTHA SEIDEL DE OLIVEIRA

Cliente: 76.756.113/0001-83 - AUTO POSTO CRISTINA LTDA
Telefone: 41 36228822

Loja: ATUBA - AV MONTEIRO TOURINHO 1936 - TEL: 33573588

Data Emissão:	22/07/2023
Hora Emissão:	13:46
Valido até:	
Página:	2 de 2

Descrição	Tamanho	Marca	Quantidade	R\$ Unitário	Desc.	R\$ Total
Loja: 36 Tipo: 5 Vendedor: 10736 - Samantha						
141958 - CUNHA PARA NIVELAMENTO SLIM COM 1000 PECAS 62421		Cortag	3 PT	287,93	0,00	863,79

Loja: 3 Tipo: 1:
AVENIDA CAETANO MUNHOZ DA ROCHA 600 POSTO GASOLINA LAPA PR 83750000
- ENTREGA: 20-09-2023
- ENTREGA A QUALQUER HORA DO DIA
- ENTR.ATE 30MT.DO CAMINHAO PLANO E S/OBSTACULOS
- ENTR.CASA TERREA OU TERRENO PLANO
- Peso: 4835.38 Kg

Loja: 3 Tipo: 2:
Loja: 3 Tipo: 3:
Loja: 3 Tipo: 4:
Loja: 3 Tipo: 5:
AVENIDA CAETANO MUNHOZ DA ROCHA 600 POSTO GASOLINA LAPA PR 83750000
- ENTREGA: 21-08-2023
- ENTREGA A QUALQUER HORA DO DIA
- ENTR.ATE 30MT.DO CAMINHAO PLANO E S/OBSTACULOS
- ENTR.CASA TERREA OU TERRENO PLANO
- Peso: 16435.55 Kg

Loja: 36 Tipo: 5:
CLIENTE RETIRA MERC NA LOJA 82600000
- RETIRA: 22-07-2023
- Peso: 13.56 Kg

Plano: 1 - A VISTA
Frete: R\$ 2.385,28
Entrada: R\$ 0,00
Total do Orçamento: R\$ 89.884,34
Qtde. Parcelas: 0

Produtos como Areia, Pedra, Tijolo, Telha e Ferro serão descarregado ao lado do caminhão.
Vendas a prazo sujeitas a análise de crédito.
Não aceitamos devoluções de mercadorias nas seguintes condições: Com embalagem ou produto avariado, produto de encomenda e pisos ou revestimentos que não sejam do mesmo lote que temos em estoque.
Não nos responsabilizamos por volumes não conferidos no ato da entrega.