








Descrição	Tamanho	Marca	Quantidade	R\$ Unitário	Desc.	R\$ Total
Loja: 3 Tipo: 1 Vendedor: 10961 - ISRAEL						
 122043 - REVESTIMENTO "A" 45X90 DIAMOND WHITE BRILHO RETIFICADO	45x90	Meggagres	3.24 M2	50,27	0,00	162,87
 137199 - PORCELANATO "A" 62X62 TECNICO AVORIO POLIDO	62x62	Delta	96.84 M2	57,90	0,00	5.607,04
 104916 - ARGAMASSA AC3 20KG FLEXIVEL INTERNO E EXTERNO CINZA	20kg	Quartzolit	34 SC	39,15	0,00	1.331,10
 4108 - REGISTRO GAVETA 1.1/2" BASE 4509	1.1/2"	Deca	1 PC	96,09	0,00	96,09
 61652 - RODAPE MDF 1,8X10X210CM ESSENCIAL E-03 BRANCO POLAR	1,8x10x210cm	Duraflor	37.8 ML	17,10	0,00	646,38

Endereço de Entrega: RUA AUGUSTO STEEMBOCK 544 CASA 38 CURITIBA PR 81550080
 - ENTREGA EM CONDOMÍNIO
 - ENTR.ATE 30MT.DO CAMINHAO PLANO E S/OBSTACULOS
 - ENTR.CASA TERREA OU TERRENO PLANO

Loja: 3 Tipo: 2 Vendedor: 10961 - ISRAEL						
 113882 - REVESTIMENTO "A" 33X60 BRANCO NEVE BRILHO 336770	33x60	Lume	24 M2	19,90	0,00	477,60
 131968 - ESPACADOR NIVELADOR 2,0MM COM 500 PECAS 61297	2,0mm	Cortag	2 CX	123,85	0,00	247,70

Endereço de Entrega: RUA AUGUSTO STEEMBOCK 544 CASA 38 CURITIBA PR 81550080
 - ENTREGA EM CONDOMÍNIO
 - ENTR.ATE 30MT.DO CAMINHAO PLANO E S/OBSTACULOS
 - ENTR.CASA TERREA OU TERRENO PLANO

Loja: 41 Tipo: 2 Vendedor: 10961 - ISRAEL						
 12388 - MASSA PRONTA 20KG MULTIPOUSO CINZA	20kg	Votomassa	7 SC	14,08	0,00	98,56
 1418 - ARGAMASSA AC2 20KG EXTERNO CINZA	20kg	Quartzolit	7 SC	27,11	0,00	189,77

Descrição	Tamanho	Marca	Quantidade	R\$ Unitário	Desc.	R\$ Total
 118066 - CUNHA NIVELADORA COM 50 PECAS 60694		Cortag	2 PA	23,90	0,00	47,80
 2889 - JOELHO 25X1/2" REDUCAO SOLD. BUCHA LATAO 90	25x1/2"	Tigre	4 PC	7,35	0,00	29,40
 3784 - REGISTRO PRESSAO 3/4" BASE 4416	3/4"	Deca	1 PC	37,00	0,00	37,00
 3902 - REGISTRO GAVETA 3/4" BASE 4509	3/4"	Deca	1 PC	31,90	0,00	31,90

Endereço de Entrega: RUA AUGUSTO STEEMBOCK 544 CASA 38 CURITIBA PR 81550080
 - ENTREGA EM CONDOMÍNIO
 - ENTR.ATE 30MT.DO CAMINHAO PLANO E S/OBSTACULOS
 - ENTR.CASA TERREA OU TERRENO PLANO

Plano: 1 - A VISTA

Frete: R\$ 258,19

Total do Orçamento: R\$ 9.261,40

Qtde. Parcelas: 0