









Descrição	Tamanho	Marca	Quantidade	R\$ Unitário	Desc.	R\$ Total
<b>Loja: 3 Tipo: 1 Vendedor: 11036 - Adan</b>						
 102608 - KIT PORTA MELAMINICO 84X215X12 COM BATENTE REGULAVEL BRANCO DIREITA DOBRADICA E FECHADURA EXTERNA 21100	84x215x12	Mgm	3 PC	594,13	8,82	1.625,19
 102609 - KIT PORTA MELAMINICO 84X215X12 COM BATENTE REGULAVEL BRANCO ESQUERDA DOBRADICA E FECHADURA EXTERNA 21120	84x215x12	Mgm	3 PC	594,11	8,82	1.625,13
 118701 - KIT PORTA MELAMINICO 64X215X12 COM BATENTE REGULAVEL BRANCO DIREITA DOBRADICA E FECHADURA INTERNA 20971	64x215x12	Mgm	2 KT	601,49	8,82	1.096,88
 121022 - PORTA EUCALIPTO 80X210 2 ALMOFADAS TINGIDA IMBUIA 017.080.7	80x210	Reck	4 PC	451,26	8,82	1.645,84
144974 - VISTA PARA CAIXILHO EUCALIPTO 6,3CM NATURAL CABECEIRA 100CM 2 LADOS 000.063F.5	6,3Cm	Reck	4 UN	60,48	8,82	220,58
 195 - BATENTE CEDRINHO 16CM MESCLADO S/VTA CAB.90CM	16cm	Forro Norte	4 JG	236,65	8,82	863,11
 139043 - FECHADURA ZAMAC 40MM CONCEPT EXTERNA ROSETA R. 401E CRA	40mm	Pado	4 UN	96,43	8,82	351,70

<b>Loja: 3 Tipo: 2 Vendedor: 11036 - Adan</b>						
 118700 - KIT PORTA MELAMINICO 64X215X12 COM BATENTE REGULAVEL BRANCO ESQUERDA DOBRADICA E FECHADURA INTERNA 21107	64x215x12	Mgm	2 KT	601,49	8,82	1.096,88

<b>Loja: 3 Tipo: 3 Vendedor: 11036 - Adan</b>						
 97919 - DOBRADICA ACO CARBONO 3X2.1/2" SM 3521 CR (3.1/2X2.1/4)	3x2.1/2"	Pado	4 PC	35,29	8,82	128,71

**Endereço de Entrega:**

Loja: 3 Tipo: 1: RUA RIO TIBAJI 889 FAZENDA RIO GRANDE PR 83833525  
 - ENTREGA: 12-12-2022  
 - ENTREGA EM CONDOMÍNIO  
 - ENTR.ATE 30MT.DO CAMINHAO PLANO E S/OBSTACULOS  
 - ENTR.CASA TERREA OU TERRENO PLANO



**Pedido:** 592060 **Vendedor:** ADAN JOSEPH STICKLING

**Cliente:** 10.837.484/0001-81 - SERGIO Y YONEOKA EMP IMOB EIRELI  
Telefone: 41 30859185

**Loja:** PORTA - DR JOAO T PINTO REBELO 3680 - TEL: 30839000

Data Emissão:	11/11/2022
Hora Emissão:	16:53
Valido até:	11/11/2022 1651
Página:	2 de 2

Descrição	Tamanho	Marca	Quantidade	R\$ Unitário	Desc.	R\$ Total
Loja: 3 Tipo: 2: RUA RIO TIBAJI 889 FAZENDA RIO GRANDE PR 83833525						
- ENTREGA: 12-12-2022						
- ENTREGA EM CONDOMÍNIO						
- ENTR.ATE 30MT.DO CAMINHAO PLANO E S/OBSTACULOS						
- ENTR.CASA TERREA OU TERRENO PLANO						
Loja: 3 Tipo: 3: RUA RIO TIBAJI 889 FAZENDA RIO GRANDE PR 83833525						
- ENTREGA: 12-12-2022						
- ENTREGA EM CONDOMÍNIO						
- ENTR.ATE 30MT.DO CAMINHAO PLANO E S/OBSTACULOS						
- ENTR.CASA TERREA OU TERRENO PLANO						

---

**Plano:** 708 - DUPLICATA 3X CASA - PF

**Frete:** R\$ 45,98

**Entrada:** R\$ 0,00

**Total do Orçamento:** R\$ 8.700,00

**Qtde. Parcelas:** 3

---

Produtos como Areia, Pedra, Tijolo, Telha e Ferro serão descarregado ao lado do caminhão.

Vendas a prazo sujeitas a análise de crédito.

Não aceitamos devoluções de mercadorias nas seguintes condições: Com embalagem ou produto avariado, produto de encomenda e pisos ou revestimentos que não sejam do mesmo lote que temos em estoque.

Não nos responsabilizamos por volumes não conferidos no ato da entrega.

VENDAS: (41) 3035-8080

SAC BALAROTI: (41) 3058-8800