






| Descrição  | Tamanho | Marca        | Quantidade | R\$ Unitário | Desc. | R\$ Total |
|--|---------|--------------|------------|--------------|-------|-----------|
| <b>Loja: 3 Tipo: 1 Vendedor: 11263 - SOUZA</b>   |         |              |            |              |       |           |
|  90866 - TELHA 6MM 110X244CM S/AMIANTO                     | 6mm     | Multilit     | 40 PC      | 64,91        | 0,00  | 2.596,40  |
|  10945 - PARAFUSO 8X110MM TELHEIRO (CHUPETA+ARRUELA) 10PCS | 8x110mm | Lonas Paraná | 10 PT      | 14,40        | 0,00  | 144,00    |
|  2412 - PREGO 17X27 C/ CAB.                               | 17x27   | Gerdau       | 2 KG       | 19,41        | 0,00  | 38,82     |
|  2425 - PREGO 20X42 C/ CAB.                               | 20x42   | Gerdau       | 3 KG       | 22,45        | 0,00  | 67,35     |
| <b>Loja: 3 Tipo: 2 Vendedor: 11263 - SOUZA</b>   |         |              |            |              |       |           |
|  2420 - PREGO 18X36 C/ CAB.                             | 18x36   | Gerdau       | 3 KG       | 18,49        | 0,00  | 55,47     |

**Endereço de Entrega:**

Loja: 3 Tipo: 1: RUA SAO CARLOS 44 PONTA GROSSA PR 84063270  
 - ENTREGA: 02-08-2022  
 - ENTREGA A QUALQUER HORA DO DIA  
 - ENTR.ATE 30MT.DO CAMINHAO PLANO E S/OBSTACULOS  
 - ENTR.CASA TERREA OU TERRENO PLANO

Loja: 3 Tipo: 2: RUA SAO CARLOS 44 PONTA GROSSA PR 84063270  
 - ENTREGA: 02-08-2022  
 - ENTREGA A QUALQUER HORA DO DIA  
 - ENTR.ATE 30MT.DO CAMINHAO PLANO E S/OBSTACULOS  
 - ENTR.CASA TERREA OU TERRENO PLANO

**Plano:** 408 - CARTOES DIVERSOS 10X - PF/PJ

**Frete:** R\$ 176,82

**Total do Orçamento:** R\$ 3.078,86

**Qtde. Parcelas:** 10