


























Descrição	Tamanho	Marca	Quantidade	R\$ Unitário	Desc.	R\$ Total
Loja: 3 Tipo: 1 Vendedor: 11622 - SOLANGE						
 7418 - TUBO 32MM SOLD. 6M	32mm	Tigre	80 TB	69,10	0,00	5.528,00
 2769 - ADAPTADOR CURTO 32X1" L.P/REG.	32x1"	Tigre	80 PC	2,75	0,00	220,00
 2810 - CURVA 32MM SOLD. 90o	32mm	Tigre	20 PC	9,88	0,00	197,60
 2816 - CURVA 25MM SOLD. 90o	25mm	Tigre	20 PC	5,18	0,00	103,60
 2827 - JOELHO 32MM SOLD. 90o	32mm	Tigre	20 PC	4,11	0,00	82,20
 29951 - LIXA FERRO 22,5X27,5CM No 80	22,5x27,5cm	Tigre	20 PC	4,25	0,00	85,00
Loja: 3 Tipo: 2 Vendedor: 11622 - SOLANGE						
 7428 - TUBO 50MM ESGOTO 6M	50mm	Tigre	15 TB	71,90	0,00	1.078,50
 7429 - TUBO 75MM ESGOTO 6M	75mm	Tigre	25 TB	112,00	0,00	2.800,00
 7430 - TUBO 100MM ESGOTO 6M	100mm	Tigre	30 TB	84,90	0,00	2.547,00
 2741 - PLUG 1/2"	1/2"	Tigre	120 PC	1,80	0,00	216,00
2785 - BUCHA REDUCAO 32X25MM SOLD. CURTA	32x25mm	Tigre	60 PC	1,69	0,00	101,40

Descrição	Tamanho	Marca	Quantidade	R\$ Unitário	Desc.	R\$ Total
 2785 - BUCHA REDUCAO 32X25MM SOLD. CURTA						
 2836 - LUVA 32MM SOLD.	32mm	Tigre	1 PC	3,48	0,00	3,48
 2851 - TE 32MM SOLD.	32mm	Tigre	40 PC	5,80	0,00	232,00
 23335 - TE 32X25MM REDUCAO SOLD.	32x25mm	Tigre	10 PC	10,24	0,00	102,40
 2935 - JOELHO 50MM ESGOTO 90o	50mm	Tigre	40 PC	3,29	0,00	131,60
 28925 - ANTI INFILTRACAO 150MM PARA CAIXA SIFONADA 27151507	150mm	Tigre	2 PC	82,45	0,00	164,90
 3902 - REGISTRO GAVETA 3/4" BASE 4509	3/4"	Deca	20 PC	39,75	0,00	795,00


Loja: 3 Tipo: 3 Vendedor: 11622 - SOLANGE

 2923 - CURVA 50MM CURTA ESGOTO 90o	50mm	Tigre	20 PC	14,95	0,00	299,00
 14840 - CURVA 75MM CURTA ESGOTO 90o	75mm	Tigre	30 PC	34,90	0,00	1.047,00
 2925 - CURVA 100MM CURTA ESGOTO 90o	100mm	Tigre	30 PC	30,26	0,00	907,80
2931 - JOELHO 75MM ESGOTO 45o	75mm	Tigre	20 PC	11,87	0,00	237,40

Descrição	Tamanho	Marca	Quantidade	R\$ Unitário	Desc.	R\$ Total
 2931 - JOELHO 75MM ESGOTO 45o						
 2932 - JOELHO 100MM ESGOTO 45o	100mm	Tigre	20 PC	13,80	0,00	276,00
 2936 - JOELHO 75MM ESGOTO 90o	75mm	Tigre	20 PC	10,13	0,00	202,60
 2937 - JOELHO 100MM ESGOTO 90o	100mm	Tigre	20 PC	9,00	0,00	180,00
 2976 - TE 50X50MM ESGOTO	50x50mm	Tigre	45 PC	8,43	0,00	379,35
 2979 - TE 100X50MM ESGOTO	100x50mm	Tigre	30 PC	22,74	0,00	682,20
 2981 - TE 100X100MM ESGOTO	100x100mm	Tigre	20 PC	17,73	0,00	354,60
 2991 - JOELHO 40MM ESGOTO 45o	40mm	Tigre	80 PC	3,43	0,00	274,40

Loja: 33 Tipo: 2 Vendedor: 11622 - SOLANGE


 2768 - ADAPTADOR CURTO 25X3/4" L.P/REG.	25x3/4"	Tigre	25 PC	1,36	0,00	34,00
 2826 - JOELHO 25MM SOLD. 90o	25mm	Tigre	100 PC	1,07	0,00	107,00
 2836 - LUVA 32MM SOLD.	32mm	Tigre	20 PC	3,48	0,00	69,60
2892 - LUVA 25X3/4" SOLD. BUCHA LATAO	25x3/4"	Tigre	25 PC	11,96	0,00	299,00

Descrição	Tamanho	Marca	Quantidade	R\$ Unitário	Desc.	R\$ Total
 2892 - LUVA 25X3/4" SOLD. BUCHA LATAO						



Loja: 33 Tipo: 3 Vendedor: 11622 - SOLANGE

 2992 - JOELHO 40MM ESGOTO 90o	40mm	Tigre	20 PC	2,42	0,00	48,40
--	------	-------	-------	------	------	-------

Loja: 33 Tipo: 5 Vendedor: 11622 - SOLANGE

 2961 - LUVA 50MM ESGOTO SIMPLES	50mm	Tigre	80 PC	3,54	0,00	283,20
 2962 - LUVA 75MM ESGOTO SIMPLES	75mm	Tigre	80 PC	11,04	0,00	883,20
 2963 - LUVA 100MM ESGOTO SIMPLES	100mm	Tigre	80 PC	7,22	0,00	577,60

Loja: 33 Tipo: 6 Vendedor: 11622 - SOLANGE

 2930 - JOELHO 50MM ESGOTO 45o	50mm	Tigre	60 PC	5,58	0,00	334,80
 3463 - TE 75X50MM ESGOTO	75x50mm	Tigre	90 PC	25,28	0,00	2.275,20
 2999 - CAIXA SIFONADA 150X150X50MM QUADRADA BCO 101	150x150x50 mm	Tigre	2 PC	56,06	0,00	112,12
 25516 - CAIXA SIFONADA 100X140X50 QUADRADA GIRAFACIL BR	100x140x50	Tigre	20 PC	46,37	0,00	927,40
7902 - REGISTRO GAVETA 1" BASE 4509	1"	Deca	40 PC	70,40	0,00	2.816,00



Descrição	Tamanho	Marca	Quantidade	R\$ Unitário	Desc.	R\$ Total
7902 - REGISTRO GAVETA 1" BASE 4509						

Loja: 3 Tipo: 4 Vendedor: 11622 - SOLANGE



2906 - ANEL BORRACHA 50MM	50mm	Tigre	300 PC	1,65	0,00	495,00
---------------------------	------	-------	--------	------	------	--------



2907 - ANEL BORRACHA 75MM	75mm	Tigre	300 PC	3,12	0,00	936,00
---------------------------	------	-------	--------	------	------	--------



6027 - CAIXA SIFONADA 100X100X50 QUADRADA SIMPLES 71	100x100x50	Tigre	20 PC	33,50	0,00	670,00
--	------------	-------	-------	-------	------	--------

Loja: 3 Tipo: 5 Vendedor: 11622 - SOLANGE



7427 - TUBO 40MM ESGOTO 6M	40mm	Tigre	20 TB	43,90	0,00	878,00
----------------------------	------	-------	-------	-------	------	--------



2903 - PASTA 400GRS LUBRIFICANTE	400g	Tigre	6 LT	30,09	0,00	180,54
----------------------------------	------	-------	------	-------	------	--------



2908 - ANEL BORRACHA 100MM	100mm	Tigre	300 PC	3,40	0,00	1.020,00
----------------------------	-------	-------	--------	------	------	----------

Endereço de Entrega:

Loja: 3 Tipo: 1: RUA ARTHUR KLAS 96 ARAUCARIA PR 83709270
- ENTREGA: 26-09-2022
- ENTREGA EM CONDOMÍNIO
- ENTR.ATE 30MT.DO CAMINHAO PLANO E S/OBSTACULOS
- ENTR.CASA TERREA OU TERRENO PLANO

Loja: 3 Tipo: 2: RUA ARTHUR KLAS 96 ARAUCARIA PR 83709270
- ENTREGA: 26-09-2022
- ENTREGA EM CONDOMÍNIO
- ENTR.ATE 30MT.DO CAMINHAO PLANO E S/OBSTACULOS
- ENTR.CASA TERREA OU TERRENO PLANO

Loja: 3 Tipo: 3: RUA ARTHUR KLAS 96 ARAUCARIA PR 83709270
- ENTREGA: 26-09-2022
- ENTREGA EM CONDOMÍNIO
- ENTR.ATE 30MT.DO CAMINHAO PLANO E S/OBSTACULOS
- ENTR.CASA TERREA OU TERRENO PLANO

Loja: 3 Tipo: 4: RUA ARTHUR KLAS 96 ARAUCARIA PR 83709270
- ENTREGA: 26-09-2022



Pedido: 285382 **Vendedor:** SOLANGE CARDOSO FURLAN

Cliente: 10.600.341/0001-51 - VENTURI CONSTRUCOES CIVIS LTDA
Telefone: 41 32520303

Loja: ARAUC - AV DR VICTOR DO AMARAL 1314 - TEL: 35521070

Data Emissão:	14/09/2022
Hora Emissão:	13:51
Valido até:	
Página:	6 de 6

Descrição	Tamanho	Marca	Quantidade	R\$ Unitário	Desc.	R\$ Total
- ENTREGA EM CONDOMÍNIO						
- ENTR.ATE 30MT.DO CAMINHAO PLANO E S/OBSTACULOS						
- ENTR.CASA TERREA OU TERRENO PLANO						
Loja: 3 Tipo: 5: RUA ARTHUR KLAS 96 ARAUCARIA PR 83709270						
- ENTREGA: 26-09-2022						
- ENTREGA EM CONDOMÍNIO						
- ENTR.ATE 30MT.DO CAMINHAO PLANO E S/OBSTACULOS						
- ENTR.CASA TERREA OU TERRENO PLANO						
Loja: 33 Tipo: 2: CLIENTE RETIRA MERC NA LOJA						
- RETIRA: 14-09-2022						
Loja: 33 Tipo: 3: CLIENTE RETIRA MERC NA LOJA						
- RETIRA: 14-09-2022						
Loja: 33 Tipo: 5: CLIENTE RETIRA MERC NA LOJA						
- RETIRA: 14-09-2022						
Loja: 33 Tipo: 6: CLIENTE RETIRA MERC NA LOJA						
- RETIRA: 14-09-2022						

Plano: 1 - A VISTA

Frete: R\$ 0,00

Entrada: R\$ 0,00

Total do Orçamento: R\$ 0,00

Qtde. Parcelas: 0

Produtos como Areia, Pedra, Tijolo, Telha e Ferro serão descarregado ao lado do caminhão.

Vendas a prazo sujeitas a análise de crédito.

Não aceitamos devoluções de mercadorias nas seguintes condições: Com embalagem ou produto avariado, produto de encomenda e pisos ou revestimentos que não sejam do mesmo lote que temos em estoque.

Não nos responsabilizamos por volumes não conferidos no ato da entrega.

VENDAS: (41) 3035-8080

SAC BALAROTI: (41) 3058-8800