





Descrição	Tamanho	Marca	Quantidade	R\$ Unitário	Desc.	R\$ Total
<b>Loja: 3 Tipo: 1 Vendedor: 11622 - SOLANGE</b>						
 133690 - CERAMICA "A" 52,5X52,5 GOIANIA PHD52240R	52,5x52,5	Incefra	110.01 M2	32,90	0,00	3.619,33
 137674 - CERAMICA "A" 31X120 PRESTIGE ACETINADO LISO RETIFICADO	31x120	Megalume	4.4 M2	74,58	0,00	328,15

<b>Loja: 3 Tipo: 2 Vendedor: 11622 - SOLANGE</b>						
 12389 - ARGAMASSA AC2 20KG EXTERNO CINZA	20kg	Votomassa	35 SC	29,90	0,00	1.046,50

<b>Loja: 3 Tipo: 3 Vendedor: 11622 - SOLANGE</b>						
 137934 - REJUNTE PORCELANATOS E CERAMICAS 1KG CORTICA	1kg	Quartzolit	1 SC	15,21	0,00	15,21

<b>Loja: 33 Tipo: 3 Vendedor: 11622 - SOLANGE</b>						
 75724 - REJUNTE PORCELANATOS E CERAMICAS 5KG PRETO GRAFITE	5kg	Quartzolit	3 SC	73,71	0,00	221,13
 137934 - REJUNTE PORCELANATOS E CERAMICAS 1KG CORTICA	1kg	Quartzolit	1 SC	15,21	0,00	15,21

**Endereço de Entrega:**

Loja: 3 Tipo: 1: AV MANOEL RIBAS 8501 AP.200 CURITIBA PR 82400000  
 - ENTREGA: 10-10-2022  
 - ENTREGA EM CONDOMÍNIO  
 - ENTR.ATE 30MT.DO CAMINHAO PLANO E S/OBSTACULOS  
 - ENTR.CASA TERREA OU TERRENO PLANO

Loja: 3 Tipo: 2: AV MANOEL RIBAS 8501 AP.200 CURITIBA PR 82400000  
 - ENTREGA: 10-10-2022  
 - ENTREGA EM CONDOMÍNIO  
 - ENTR.ATE 30MT.DO CAMINHAO PLANO E S/OBSTACULOS  
 - ENTR.CASA TERREA OU TERRENO PLANO

Loja: 3 Tipo: 3: AV MANOEL RIBAS 8501 AP.200 CURITIBA PR 82400000  
 - ENTREGA: 10-10-2022  
 - ENTREGA EM CONDOMÍNIO  
 - ENTR.ATE 30MT.DO CAMINHAO PLANO E S/OBSTACULOS  
 - ENTR.CASA TERREA OU TERRENO PLANO



**Pedido:** 288810 **Vendedor:** SOLANGE CARDOSO FURLAN

**Cliente:** 254.803.249-34 - MIGUEL JORGE ROSA NETO  
Telefone: 41 999205671

**Loja:** ARAUC - AV DR VICTOR DO AMARAL 1314 - TEL: 35521070

Data Emissão:	06/10/2022
Hora Emissão:	11:19
Valido até:	06/10/2022 1118
Página:	2 de 2

Descrição	Tamanho	Marca	Quantidade	R\$ Unitário	Desc.	R\$ Total
Loja: 33 Tipo: 3: AV MANOEL RIBAS 8501 AP.200 CURITIBA PR 82400000						
- ENTREGA: 10-10-2022						
- ENTREGA EM CONDOMÍNIO						
- ENTR.ATE 30MT.DO CAMINHAO PLANO E S/OBSTACULOS						
- ENTR.CASA TERREA OU TERRENO PLANO						

---

**Plano: 1 - A VISTA**

**Frete: R\$ 289,83**

**Entrada: R\$ 0,00**

**Total do Orçamento: R\$ 5.535,36**

**Qtde. Parcelas: 0**

---

Produtos como Areia, Pedra, Tijolo, Telha e Ferro serão descarregado ao lado do caminhão.

Vendas a prazo sujeitas a análise de crédito.

Não aceitamos devoluções de mercadorias nas seguintes condições: Com embalagem ou produto avariado, produto de encomenda e pisos ou revestimentos que não sejam do mesmo lote que temos em estoque.

Não nos responsabilizamos por volumes não conferidos no ato da entrega.

VENDAS: (41) 3035-8080

SAC BALAROTI: (41) 3058-8800