










Descrição	Tamanho	Marca	Quantidade	R\$ Unitário	Desc.	R\$ Total
<b>Loja: 17 Tipo: 6 Vendedor: 11740 - Antunes</b>						
 13117 - CHUVEIRO ACQUA PLUS STANDARD PAREDE COM TUBO CROMADO 1990.C.STD		Deca	2 PC	592,81	0,00	1.185,62
<b>Loja: 3 Tipo: 16 Vendedor: 11740 - Antunes</b>						
 133162 - PORCELANATO "A" 59,5X59,5 SIGMA OFF WHITE POLIDO RETIFICADO 96070028A	59,5x59,5	Incepa	16.96 M2	73,35	0,00	1.244,02
<b>Loja: 3 Tipo: 19 Vendedor: 11740 - Antunes</b>						
 144947 - PORCELANATO "A" 89,5X89,5 PRO IVORY POLIDO 7MM RETIFICADO INC06CZ0011A	89,5x89,5	Incepa	33.6 M2	166,32	0,00	5.588,35
<b>Loja: 3 Tipo: 2 Vendedor: 11740 - Antunes</b>						
 142818 - PORCELANATO "A" 100X100 GALAXIA OG NATURAL RETIFICADO 5062446A	100x100	Ceusa	2 M2	287,55	0,00	575,10
 101873 - CUBA 48X35CM EMBUTIR BRANCO RETANGULAR L.375.17	48x35cm	Deca	2 PC	133,88	0,00	267,76
<b>Loja: 3 Tipo: 20 Vendedor: 11740 - Antunes</b>						
 144947 - PORCELANATO "A" 89,5X89,5 PRO IVORY POLIDO 7MM RETIFICADO INC06CZ0011A	89,5x89,5	Incepa	9.6 M2	166,32	0,00	1.596,67
<b>Loja: 3 Tipo: 3 Vendedor: 11740 - Antunes</b>						
 138648 - PORCELANATO "A" 100X100 IMPERIO DBW POLIDO RETIFICADO 5062325A	ENC 100x100	Ceusa	10 M2	249,90	0,00	2.499,00

Descrição	Tamanho	Marca	Quantidade	R\$ Unitário	Desc.	R\$ Total
<b>Loja: 3 Tipo: 4 Vendedor: 11740 - Antunes</b>						
 146275 - PORCELANATO "A" 89,5X89,5 SIGMA SOFT BEGE POLIDO 7MM RETIFICADO INC04CZ0002A	ENC 89,5x89,5	Incepa	26.4 M2	216,34	0,00	5.711,38

<b>Loja: 3 Tipo: 5 Vendedor: 11740 - Antunes</b>						
 142392 - PORCELANATO "A" 119,5X119,5 NAVONA LAMINA MATTE RETIFICADO F9300E8991	119,5x119,5	Roca	171 M2	258,24	0,00	44.159,04

<b>Loja: 3 Tipo: 6 Vendedor: 11740 - Antunes</b>						
 101873 - CUBA 48X35CM EMBUTIR BRANCO RETANGULAR L.375.17	48x35cm	Deca	1 PC	133,88	0,00	133,88

<b>Loja: 3 Tipo: 7 Vendedor: 11740 - Antunes</b>						
 128919 - CUBA APOIO 45X30CM OPTICA BRANCO EE45 A327C10000	ENC 45X30Cm	Roca	1 PC	466,71	0,00	466,71

<b>Loja: 3 Tipo: 8 Vendedor: 11740 - Antunes</b>						
 100840 - ARGAMASSA 20KG SUPER FORMATOS INTERNO E EXTERNO BRANCO	20kg	Quartzolit	70 SC	99,50	0,00	6.965,00
 104916 - ARGAMASSA AC3 20KG FLEXIVEL INTERNO E EXTERNO CINZA	20kg	Quartzolit	32 SC	47,90	0,00	1.532,80

Loja: 17 Tipo: 6:  
CLIENTE RETIRA MERC NA LOJA 80060060  
- RETIRA: 15-06-2023

Loja: 3 Tipo: 16:  
ALAMEDA JULIA DA COSTA 1275 APT201 CURITIBA PR 80430110  
- ENTREGA: 27-06-2023  
- ENTREGA EM CONDOMÍNIO  
- ENTR.51 A 100MT.DO CAMINHAO PLANO E S/OBSTACULOS  
- ENTREGA EM APARTAMENTO OU PREDIO COMERCIAL  
- POR RAMPA(100M)E ELEVADOR(1000kg)

Loja: 3 Tipo: 19:  
ALAMEDA JULIA DA COSTA 1275 APT201 CURITIBA PR 80430110  
- ENTREGA: 04-07-2023



**Pedido:** 813850 **Vendedor:** JOAO MARQUES ANTUNES DOS SANTOS

**Cliente:** 550.236.067-91 - ANA MARIA VALLADAO FERRAZ  
Telefone: 41 999570751

**Loja:** VISCO - AV VISCONDE GUARAPUAVA 2131 - TEL: 30241111

Data Emissão:	16/06/2023
Hora Emissão:	16:57
Valido até:	16/06/2023 1655
Página:	3 de 3

Descrição	Tamanho	Marca	Quantidade	R\$ Unitário	Desc.	R\$ Total
- ENTREGA EM CONDOMÍNIO						
- ENTR.51 A 100MT.DO CAMINHAO PLANO E S/OBSTACULOS						
- ENTREGA EM APARTAMENTO OU PREDIO COMERCIAL						
- POR RAMP(100M)E ELEVADOR(1000kg)						
Loja: 3 Tipo: 2:						
Loja: 3 Tipo: 5:						
ALAMEDA JULIA DA COSTA 1275 APT201 CURITIBA PR 80430110						
- ENTREGA: 20-06-2023						
- ENTREGA EM CONDOMÍNIO						
- ENTR.51 A 100MT.DO CAMINHAO PLANO E S/OBSTACULOS						
- ENTREGA EM APARTAMENTO OU PREDIO COMERCIAL						
- POR RAMP(100M)E ELEVADOR(1000kg)						
Loja: 3 Tipo: 20:						
ALAMEDA JULIA DA COSTA 1275 APT201 CURITIBA PR 80430110						
- ENTREGA: 12-07-2023						
- ENTREGA EM CONDOMÍNIO						
- ENTR.51 A 100MT.DO CAMINHAO PLANO E S/OBSTACULOS						
- ENTREGA EM APARTAMENTO OU PREDIO COMERCIAL						
- POR RAMP(100M)E ELEVADOR(1000kg)						
Loja: 3 Tipo: 3:						
ALAMEDA JULIA DA COSTA 1275 APT201 CURITIBA PR 80430110						
- ENTREGA: 27-07-2023						
- ENTREGA EM CONDOMÍNIO						
- ENTR.51 A 100MT.DO CAMINHAO PLANO E S/OBSTACULOS						
- ENTREGA EM APARTAMENTO OU PREDIO COMERCIAL						
- POR RAMP(100M)E ELEVADOR(1000kg)						
Loja: 3 Tipo: 4:						
ALAMEDA JULIA DA COSTA 1275 APT201 CURITIBA PR 80430110						
- ENTREGA: 21-08-2023						
- ENTREGA EM CONDOMÍNIO						
- ENTR.51 A 100MT.DO CAMINHAO PLANO E S/OBSTACULOS						
- ENTREGA EM APARTAMENTO OU PREDIO COMERCIAL						
- POR RAMP(100M)E ELEVADOR(1000kg)						
Loja: 3 Tipo: 6:						
Loja: 3 Tipo: 8:						
ALAMEDA JULIA DA COSTA 1275 APT201 CURITIBA PR 80430110						
- ENTREGA: 26-06-2023						
- ENTREGA EM CONDOMÍNIO						
- ENTR.51 A 100MT.DO CAMINHAO PLANO E S/OBSTACULOS						
- ENTREGA EM APARTAMENTO OU PREDIO COMERCIAL						
- POR RAMP(100M)E ELEVADOR(1000kg)						
Loja: 3 Tipo: 7:						
ALAMEDA JULIA DA COSTA 1275 APT201 CURITIBA PR 80430110						
- ENTREGA: 28-07-2023						
- ENTREGA EM CONDOMÍNIO						
- ENTR.51 A 100MT.DO CAMINHAO PLANO E S/OBSTACULOS						
- ENTREGA EM APARTAMENTO OU PREDIO COMERCIAL						
- POR RAMP(100M)E ELEVADOR(1000kg)						

---

**Plano:** 1 - A VISTA  
**Frete:** R\$ 2.431,05  
**Entrada:** R\$ 0,00  
**Total do Orçamento:** R\$ 74.356,38  
**Qtde. Parcelas:** 0

Produtos como Areia, Pedra, Tijolo, Telha e Ferro serão descarregado ao lado do caminhão.

Vendas a prazo sujeitas a análise de crédito.

Não aceitamos devoluções de mercadorias nas seguintes condições: Com embalagem ou produto avariado, produto de encomenda e pisos ou revestimentos que não sejam do mesmo lote que temos em estoque.

Não nos responsabilizamos por volumes não conferidos no ato da entrega.