






Descrição	Tamanho	Marca	Quantidade	R\$ Unitário	Desc.	R\$ Total
Loja: 3 Tipo: 1 Vendedor: 11743 - ANA PAULA						
 96050 - PORCELANATO "A" 62,5X62,5 NEW SLATE HD	62,5x62,5	Elizabeth	49.25 M2	69,90	0,00	3.442,58
 134446 - PORCELANATO "A" 73X73 SANTORINE ACETINADO RETIFICADO	73x73	Delta	87.45 M2	65,75	0,00	5.749,84
 136761 - PORCELANATO "A" 63X120 SANTORINE POLIDO RETIFICADO	63x120	Delta	96.75 M2	92,75	0,00	8.973,56

Loja: 3 Tipo: 2 Vendedor: 11743 - ANA PAULA						
 118066 - CUNHA NIVELADORA COM 50 PECAS 60694		Cortag	5 PA	32,27	0,00	161,35
 131968 - ESPACADOR NIVELADOR 2,0MM COM 500 PECAS 61297	2,0mm	Cortag	1 CX	143,02	0,00	143,02

Loja: 48 Tipo: 1 Vendedor: 11743 - ANA PAULA						
 75715 - REJUNTE PORCELANATOS E CERAMICAS 5KG BRANCO	5kg	Quartzolit	9 SC	73,53	0,00	661,77
 104916 - ARGAMASSA AC3 20KG FLEXIVEL INTERNO E EXTERNO CINZA	20kg	Quartzolit	51 SC	47,19	0,00	2.406,69
 105147 - REJUNTE PORCELANATOS E CERAMICAS 5KG YPE	5kg	Quartzolit	2 SC	77,90	0,00	155,80

Endereço de Entrega:

Loja: 3 Tipo: 1: RUA SERVIDAO NAIR JUVENTINA DA LUZ 886 CASA FLORIANOPOLIS SC 88050513
 - ENTREGA: 08-11-2022
 - ENTREGA EM CONDOMÍNIO
 - ENTR.100 a 200MT.DO CAMINHAO PLANO E S/OBSTACULO
 - ENTR.CASA TERREA OU TERRENO PLANO

Loja: 3 Tipo: 2: RUA SERVIDAO NAIR JUVENTINA DA LUZ 886 CASA FLORIANOPOLIS SC 88050513
 - ENTREGA: 08-11-2022
 - ENTREGA EM CONDOMÍNIO
 - ENTR.100 a 200MT.DO CAMINHAO PLANO E S/OBSTACULO



Pedido: 988602 **Vendedor:** ANA PAULA ALMEIDA PEREIRA

Cliente: 910.449.369-91 - CLAUDIO COELHO
Telefone: 48 999153851

Loja: FLORI - RODOVIA JOSE CARLOS DAUX 2684 - TEL: 30359150

Data Emissão:	06/11/2022
Hora Emissão:	15:03
Valido até:	
Página:	2 de 2

Descrição	Tamanho	Marca	Quantidade	R\$ Unitário	Desc.	R\$ Total
- ENTR.CASA TERREA OU TERRENO PLANO						

Loja: 48 Tipo: 1: RUA SERVIDAO NAIR JUVENTINA DA LUZ 886 CASA FLORIANOPOLIS SC 88050513
- ENTREGA: 08-11-2022
- ENTREGA EM CONDOMÍNIO
- ENTR.100 a 200MT.DO CAMINHAO PLANO E S/OBSTACULO
- ENTR.CASA TERREA OU TERRENO PLANO

Plano: 1 - A VISTA
Frete: R\$ 353,72
Entrada: R\$ 0,00
Total do Orçamento: R\$ 22.048,33
Qtde. Parcelas: 0

Produtos como Areia, Pedra, Tijolo, Telha e Ferro serão descarregado ao lado do caminhão.

Vendas a prazo sujeitas a análise de crédito.

Não aceitamos devoluções de mercadorias nas seguintes condições: Com embalagem ou produto avariado, produto de encomenda e pisos ou revestimentos que não sejam do mesmo lote que temos em estoque.

Não nos responsabilizamos por volumes não conferidos no ato da entrega.

VENDAS: (41) 3035-8080

SAC BALAROTI: (41) 3058-8800