















Descrição	Tamanho	Marca	Quantidade	R\$ Unitário	Desc.	R\$ Total
Loja: 3 Tipo: 1 Vendedor: 11805 - WELLINGTON						
 136562 - JANELA ACO 100X150X12 COM GRADE PRATIKA QUADRICULADA 4 FOLHAS BLACK 22.12.531-1	ENC 100x150x12	Sasazaki	1 PC	1.532,83	0,00	1.532,83
 136564 - MAXIM-AR ACO 60X60X8 QUADRICULADA PRATIKA COM GRADE BLACK 24.16.331-8	ENC 60x60x8	Sasazaki	1 PC	541,91	0,00	541,91
Loja: 3 Tipo: 3 Vendedor: 11805 - WELLINGTON						
 123950 - KIT PORTA MELAMINICO 64X215X12 COM BATENTE REGULAVEL LISA MOGNO ESQUERDA 23593	ENC 64x215x12	Mgm	1 KT	720,23	0,00	720,23
Loja: 3 Tipo: 4 Vendedor: 11805 - WELLINGTON						
 100927 - FERRO 8MM (5/16") CA 50 4,74KG 12M NBR7480	8mm (5/16")	ArcelorMittal	8 BR	41,11	0,00	328,88
 40410 - TIJOLO 6 FUROS 9X14X19CM NORMATIZADO (33 P/M2)	9x14x19cm	Vários	1000 PC	0,68	0,00	680,00
 7417 - TUBO 25MM SOLD. 6M	25mm	Tigre	3 TB	27,70	0,00	83,10
 7430 - TUBO 100MM ESGOTO 6M	100mm	Tigre	3 TB	84,90	0,00	254,70
Loja: 3 Tipo: 5 Vendedor: 11805 - WELLINGTON						
 1278 - CIMENTO 50KG TODAS AS OBRAS	50kg	Votoran	20 SC	34,31	0,00	686,20
 2412 - PREGO 17X27 C/ CAB.	17x27	Gerdau	2 KG	15,80	0,00	31,60

Descrição	Tamanho	Marca	Quantidade	R\$ Unitário	Desc.	R\$ Total
Loja: 3 Tipo: 6 Vendedor: 11805 - WELLINGTON						
 90878 - TELHA 4MM 50X244CM S/AMIANTO	4mm	Multilit	16 PC	19,20	0,00	307,20
 2640 - RIPA PINUS (1X3") 2,5X7,5CM 2,5M	(1x3")	Bonfim	5 PC	5,05	0,00	25,25
 2700 - VIGA PINUS (2X4") 5X10CM 2,5M	(2x4")	Bonfim	8 PC	13,43	0,00	107,44
 32017 - COLUNA PARA LAVATORIO SAVEIRO /UP BRANCO 1022010010300		Celite	1 PC	93,84	0,00	93,84
 134893 - PREGO GALVANIZADO 18X27 TELHEIRO 1256		Multilit	1 PC	20,62	0,00	20,62

Loja: 3 Tipo: 7 Vendedor: 11805 - WELLINGTON						
 32016 - LAVATORIO PARA COLUNA 47X38,5CM SAVEIRO /UP BRANCO 1020070010300	47x38,5cm	Celite	1 PC	132,39	0,00	132,39

Loja: 3 Tipo: 8 Vendedor: 11805 - WELLINGTON						
 136480 - TORNEIRA LAVATORIO 1/2,3/4" MESA NOVA LOGGICA BICA BAIXA CROMADO 01106406	1/2,3/4"	Docol	1 PC	214,50	0,00	214,50

Loja: 44 Tipo: 2 Vendedor: 11805 - WELLINGTON						
 43998 - PORTA ACO 217X200X12 CORRER 4F PCBQ 6951202-0	217x200x12	Sasazaki	1 PC	2.064,19	0,00	2.064,19
 143702 - BACIA PARA CAIXA ACOPLADA COLONIAL BRANCA		Hervy	1 PC	145,00	0,00	145,00
143707 - CAIXA PARA ACOPLAR 6L COLONIAL BRANCO	6L	Hervy	1 PC	134,90	0,00	134,90

Descrição	Tamanho	Marca	Quantidade	R\$ Unitário	Desc.	R\$ Total
 143707 - CAIXA PARA ACOPLAR 6L COLONIAL BRANCO						


Loja: 44 Tipo: 3 Vendedor: 11805 - WELLINGTON

 41414 - ASSENTO PLASTICO CONVENCIONAL BRANCO 26910315		Tigre	1 PC	36,50	0,00	36,50
--	--	-------	------	-------	------	-------

Loja: 44 Tipo: 4 Vendedor: 11805 - WELLINGTON

 61976 - GRELHA INOX 15CM QUADRADA C/FECHO S/MOLD. 2928	15cm	Jackwal	1 PC	59,10	0,00	59,10
---	------	---------	------	-------	------	-------

Loja: 44 Tipo: 5 Vendedor: 11805 - WELLINGTON

 2999 - CAIXA SIFONADA 150X150X50MM QUADRADA BCO 101	150x150x50 mm	Tigre	1 PC	56,06	0,00	56,06
--	---------------	-------	------	-------	------	-------

Loja: 44 Tipo: 6 Vendedor: 11805 - WELLINGTON

 4445 - PARAFUSO LATAO P/ VASO 2PCS 10MM		Gross	3 PC	30,10	0,00	90,30
--	--	-------	------	-------	------	-------

Loja: 44 Tipo: 7 Vendedor: 11805 - WELLINGTON

 75702 - SIFAO MULTIUSO 1"X11/2" BCO 66CM 26916500		Tigre	1 PC	13,77	0,00	13,77
 112192 - ENGATE FLEXIVEL PVC 60CM BCO		Tigre	1 UN	15,50	0,00	15,50
 100585 - ANEL VEDACAO COM GUIA PARA VASO SANITARIO		Blukit	1 PC	8,70	0,00	8,70

	Descrição	Tamanho	Marca	Quantidade	R\$ Unitário	Desc.	R\$ Total
	52922 - VALVULA ESCOAMENTO CR S/LADRAO 1603		Real	1 PC	34,40	0,00	34,40
	98621 - CHUVEIRO BELLO BANHO C/CANO ULTRA AZUL 127V 5500W		Lorenzetti	1 PC	85,00	0,00	85,00

Endereço de Entrega:

Loja: 3 Tipo: 1: RUA AMADEU DO AMARAL 891 CURITIBA PR 80330240
 - ENTREGA: 14-11-2022
 - ENTREGA A QUALQUER HORA DO DIA
 - ENTR.ATE 30MT.DO CAMINHAO PLANO E S/OBSTACULOS
 - ENTR.CASA TERREA OU TERRENO PLANO

Loja: 3 Tipo: 3: RUA AMADEU DO AMARAL 891 CURITIBA PR 80330240
 - ENTREGA: 14-11-2022
 - ENTREGA A QUALQUER HORA DO DIA
 - ENTR.ATE 30MT.DO CAMINHAO PLANO E S/OBSTACULOS
 - ENTR.CASA TERREA OU TERRENO PLANO

Loja: 3 Tipo: 4: RUA AMADEU DO AMARAL 891 CURITIBA PR 80330240
 - ENTREGA: 14-11-2022
 - ENTREGA A QUALQUER HORA DO DIA
 - ENTR.ATE 30MT.DO CAMINHAO PLANO E S/OBSTACULOS
 - ENTR.CASA TERREA OU TERRENO PLANO

Loja: 3 Tipo: 5: RUA AMADEU DO AMARAL 891 CURITIBA PR 80330240
 - ENTREGA: 14-11-2022
 - ENTREGA A QUALQUER HORA DO DIA
 - ENTR.ATE 30MT.DO CAMINHAO PLANO E S/OBSTACULOS
 - ENTR.CASA TERREA OU TERRENO PLANO

Loja: 3 Tipo: 6: RUA AMADEU DO AMARAL 891 CURITIBA PR 80330240
 - ENTREGA: 14-11-2022
 - ENTREGA A QUALQUER HORA DO DIA
 - ENTR.ATE 30MT.DO CAMINHAO PLANO E S/OBSTACULOS
 - ENTR.CASA TERREA OU TERRENO PLANO

Loja: 3 Tipo: 7: RUA AMADEU DO AMARAL 891 CURITIBA PR 80330240
 - ENTREGA: 14-11-2022
 - ENTREGA A QUALQUER HORA DO DIA
 - ENTR.ATE 30MT.DO CAMINHAO PLANO E S/OBSTACULOS
 - ENTR.CASA TERREA OU TERRENO PLANO

Loja: 3 Tipo: 8: RUA AMADEU DO AMARAL 891 CURITIBA PR 80330240
 - ENTREGA: 10-10-2022
 - ENTREGA A QUALQUER HORA DO DIA
 - ENTR.ATE 30MT.DO CAMINHAO PLANO E S/OBSTACULOS
 - ENTR.CASA TERREA OU TERRENO PLANO

Loja: 44 Tipo: 2: CLIENTE RETIRA MERC NA LOJA
 - RETIRA: 15-09-2022

Loja: 44 Tipo: 3: CLIENTE RETIRA MERC NA LOJA
 - RETIRA: 15-09-2022

Loja: 44 Tipo: 4: CLIENTE RETIRA MERC NA LOJA
 - RETIRA: 15-09-2022

Loja: 44 Tipo: 5: CLIENTE RETIRA MERC NA LOJA
 - RETIRA: 15-09-2022

Loja: 44 Tipo: 6: CLIENTE RETIRA MERC NA LOJA
 - RETIRA: 15-09-2022

Loja: 44 Tipo: 7: CLIENTE RETIRA MERC NA LOJA
 - RETIRA: 15-09-2022



Pedido: 572552 **Vendedor:** WELLINGTON ALEXANDRINO

Cliente: 023.390.879-02 - RICARDO ALMEIDA
Telefone: 41 996996700

Loja: PORTA - DR JOAO T PINTO REBELO 3680 - TEL: 30839000

Data Emissão:	15/09/2022
Hora Emissão:	16:25
Valido até:	
Página:	5 de 5

Descrição	Tamanho	Marca	Quantidade	R\$ Unitário	Desc.	R\$ Total
-----------	---------	-------	------------	--------------	-------	-----------

Plano: 1 - A VISTA

Frete: R\$ 287,14

Entrada: R\$ 0,00

Total do Orçamento: R\$ 8.791,25

Qtde. Parcelas: 0

Produtos como Areia, Pedra, Tijolo, Telha e Ferro serão descarregado ao lado do caminhão.

Vendas a prazo sujeitas a análise de crédito.

Não aceitamos devoluções de mercadorias nas seguintes condições: Com embalagem ou produto avariado, produto de encomenda e pisos ou revestimentos que não sejam do mesmo lote que temos em estoque.

Não nos responsabilizamos por volumes não conferidos no ato da entrega.

VENDAS: (41) 3035-8080

SAC BALAROTI: (41) 3058-8800