




Descrição	Tamanho	Marca	Quantidade	R\$ Unitário	Desc.	R\$ Total
Loja: 3 Tipo: 1 Vendedor: 12086 - Douglas						
 25478 - JOELHO 22MM AQUATHERM 90o	22mm	Tigre	32 PC	4,82	0,00	154,24
 25483 - LUVA 22MM AQUATHERM	22mm	Tigre	10 PC	2,33	0,00	23,30
Loja: 3 Tipo: 4 Vendedor: 12086 - Douglas						
 62548 - CAIXA EMBUTIR PLASTICO 4X4 QUAD AMA	4x4	Tigre	6 PC	6,70	0,00	40,20
Loja: 45 Tipo: 1 Vendedor: 12086 - Douglas						
 62547 - CAIXA EMBUTIR PLASTICO 2X4 RETANG AMAR	2x4	Tigre	10 PC	3,69	0,00	36,90
 96245 - ELETRODUTO 3/4" CORRUGADO AMARELO 50M	3/4"	Fortlev	1 RL	99,90	0,00	99,90
 63292 - ADESIVO PVC 175GRS INCOLOR	175g	Tigre	1 PC	24,06	0,00	24,06
 2555 - VEDA ROSCA 18MMX25M	18mmx25m	Tigre	2 PC	8,50	0,00	17,00
 7417 - TUBO 25MM SOLD. 6M	25mm	Tigre	5 TB	28,90	0,00	144,50
 7427 - TUBO 40MM ESGOTO 6M	40mm	Tigre	3 TB	40,90	0,00	122,70
 2826 - JOELHO 25MM SOLD. 90o	25mm	Tigre	12 PC	0,99	0,00	11,88
2850 - TE 25MM SOLD.	25mm	Tigre	10 PC	1,69	0,00	16,90

Descrição	Tamanho	Marca	Quantidade	R\$ Unitário	Desc.	R\$ Total
 2850 - TE 25MM SOLD.						
 2889 - JOELHO 25X1/2" REDUCAO SOLD. BUCHA LATAO 90	25x1/2"	Tigre	12 PC	8,45	0,00	101,40
 2963 - LUVA 100MM ESGOTO SIMPLES	100mm	Tigre	6 PC	7,07	0,00	42,42
 2994 - LUVA 40MM ESGOTO	40mm	Tigre	6 PC	2,59	0,00	15,54
 25464 - TUBO 22MM AQUATHERM 3M	22mm	Tigre	16 BR	53,90	0,00	862,40
 25475 - JOELHO 22MM AQUATHERM 45o	22mm	Tigre	10 PC	5,11	0,00	51,10
 25480 - JOELHO 22X1/2" AQUATHERM TRANS	22x1/2"	Tigre	4 PC	15,20	0,00	60,80
 25491 - TE 22MM AQUATHERM 90o	22mm	Tigre	10 PC	4,34	0,00	43,40
 6027 - CAIXA SIFONADA 100X100X50 QUADRADA SIMPLES 71	100x100x50	Tigre	2 PC	27,41	0,00	54,82
 97535 - BASE MISTURADOR MONOCOMANDO CHUVEIRO 3/4" CR 00658200	3/4"	Docol	4 PC	342,89	0,00	1.371,56

Loja: 45 Tipo: 4 Vendedor: 12086 - Douglas



93087 - QUADRO DISTRIBUICAO 18/24 MODULOS EMBUTIR BRANCO COM BARRAMENTO










Tigre

1 PC

329,71

0,00

329,71

	Descrição	Tamanho	Marca	Quantidade	R\$ Unitário	Desc.	R\$ Total
	96246 - ELETRODUTO 1" CORRUGADO AMARELO 25M	1"	Fortlev	1 RL	89,90	0,00	89,90
	83555 - ADESIVO 175GRS AQUATHERM	175g	Tigre	1 PC	55,62	0,00	55,62
	7430 - TUBO 100MM ESGOTO 6M	100mm	Tigre	2 TB	99,00	0,00	198,00
	2826 - JOELHO 25MM SOLD. 90o	25mm	Tigre	8 PC	0,99	0,00	7,92
	2835 - LUVA 25MM SOLD.	25mm	Tigre	10 PC	1,09	0,00	10,90
	2896 - TE 25X25X1/2" REDUCAO SOLD. BUCHA LATAO	25x25x1/2"	Tigre	5 PC	13,16	0,00	65,80
	2937 - JOELHO 100MM ESGOTO 90o	100mm	Tigre	6 PC	8,82	0,00	52,92
	2987 - BUCHA REDUCAO 50X40MM ESGOTO LONGA	50x40mm	Tigre	4 PC	3,35	0,00	13,40
	2992 - JOELHO 40MM ESGOTO 90o	40mm	Tigre	20 PC	2,36	0,00	47,20

Endereço de Entrega:

Loja: 3 Tipo: 1: RUA AV NEREU RAMOS 1695 APTO 103 BLOCO C ITAPEMA SC 88220000 EDIF RESI ILHAS DO SUL
 - ENTREGA A QUALQUER HORA DO DIA
 - ENTR.ATE 30MT.DO CAMINHAO PLANO E S/OBSTACULOS
 - ENTR.CASA TERREA OU TERRENO PLANO

Loja: 3 Tipo: 4: RUA AV NEREU RAMOS 1695 APTO 103 BLOCO C ITAPEMA SC 88220000 EDIF RESI ILHAS DO SUL
 - ENTREGA A QUALQUER HORA DO DIA
 - ENTR.ATE 30MT.DO CAMINHAO PLANO E S/OBSTACULOS
 - ENTR.CASA TERREA OU TERRENO PLANO

Loja: 45 Tipo: 1: RUA AV NEREU RAMOS 1695 APTO 103 BLOCO C ITAPEMA SC 88220000 EDIF RESI ILHAS DO SUL
 - ENTREGA A QUALQUER HORA DO DIA
 - ENTR.ATE 30MT.DO CAMINHAO PLANO E S/OBSTACULOS
 - ENTR.CASA TERREA OU TERRENO PLANO

Loja: 45 Tipo: 4: RUA AV NEREU RAMOS 1695 APTO 103 BLOCO C ITAPEMA SC 88220000 EDIF RESI ILHAS DO SUL
 - ENTREGA A QUALQUER HORA DO DIA
 - ENTR.ATE 30MT.DO CAMINHAO PLANO E S/OBSTACULOS



Pedido: 41448 **Vendedor:** DOUGLAS FERNANDO DE OLIVEIRA

Cliente: 020.804.129-06 - ANDREA CORREA BITENCOURT

Loja: ITAJAI - ITAJAI - TEL: 30279000

Data Emissão:	23/06/2022
Hora Emissão:	15:46
Valido até:	
Página:	4 de 4

Descrição	Tamanho	Marca	Quantidade	R\$ Unitário	Desc.	R\$ Total
- ENTR.CASA TERREA OU TERRENO PLANO						

Plano: 1 - A VISTA

Frete: R\$ 51,59

Total do Orçamento: R\$ 4.217,98

Qtde. Parcelas: 0

Produtos como Areia, Pedra, Tijolo, Telha e Ferro serão descarregado ao lado do caminhão.

Vendas a prazo sujeitas a análise de crédito.

Não aceitamos devoluções de mercadorias nas seguintes condições: Com embalagem ou produto avariado, produto de encomenda e pisos ou revestimentos que não sejam do mesmo lote que temos em estoque.

Não nos responsabilizamos por volumes não conferidos no ato da entrega.

VENDAS: (41) 3035-8080

SAC BALAROTI: (41) 3058-8800