










Descrição	Tamanho	Marca	Quantidade	R\$ Unitário	Desc.	R\$ Total
Loja: 3 Tipo: 1 Vendedor: 12114 - MATHEUS						
 112737 - CHUVEIRO ELETRICO ACQUA DUO BRANCO 7800W 220V 7510098		Lorenzetti	1 PC	473,97	0,00	473,97
Loja: 3 Tipo: 10 Vendedor: 12114 - MATHEUS						
 137869 - TORNEIRA LAVATORIO MESA CODE BICA ALTA ROSE GOLD 1195 R55		Lorenzetti	1 PC	589,00	0,00	589,00
Loja: 3 Tipo: 2 Vendedor: 12114 - MATHEUS						
 91840 - PAPELEIRA LORENOVogue 2020 C98	ENC	Lorenzetti	1 UN	375,19	0,00	375,19
 91843 - PORTA TOALHA BARRA LORENOVogue DUPLO 2042 C98	ENC	Lorenzetti	1 PC	694,49	0,00	694,49
 91845 - CABIDE LORENOVogue 2060 C98	ENC	Lorenzetti	1 UN	246,20	0,00	246,20
Loja: 3 Tipo: 3 Vendedor: 12114 - MATHEUS						
 100138 - REVESTIMENTO "A" 33X60 GLACIAL SNOW ACETINADO 61300006A	33x60	Incepa	23.98 M2	47,90	0,00	1.148,64
 137301 - PORCELANATO "A" 84X84 LE BLANC ESMALTADO POLIDO RETIFICADO	84x84	Elizabeth	97.52 M2	98,76	0,00	9.631,08
Loja: 3 Tipo: 4 Vendedor: 12114 - MATHEUS						
 126463 - PORCELANATO "A" 58,4X58,4 MUNICH DECOR MIX NATURAL RETIFICADO	58,4x58,4	Portinari	8.5 M2	214,96	0,00	1.827,16
136756 - PORCELANATO "A" 63X120 CALACATA POLIDO RETIFICADO R63	63x120	Delta	6.75 M2	102,79	0,00	693,83

Descrição	Tamanho	Marca	Quantidade	R\$ Unitário	Desc.	R\$ Total
 136756 - PORCELANATO "A" 63X120 CALACATA POLIDO RETIFICADO R63						
 137304 - PORCELANATO "A" 84X84 EGEU BROWN ESMALTADO POLIDO RETIFICADO	84x84	Elizabeth	8.48 M2	109,90	0,00	931,95
 121408 - MANTA 0,2X120CM CORRUGADA (PISO LAMINADO) ROLO 60M2	0,2x120cm	Multinova	42 M2	6,90	0,00	289,80
 136853 - PAPELEIRA LORENLOFT ROSE GOLD 2020 R82		Lorenzetti	1 PC	345,95	0,00	345,95
 136866 - CABIDE LORENLOFT ROSE GOLD 2060 R82		Lorenzetti	1 PC	224,83	0,00	224,83

Loja: 3 Tipo: 5 Vendedor: 12114 - MATHEUS

 120516 - PISO LAMINADO 08X21,5X180CM VISION CARVALHO CUBANO FVI877	ENC 08x21,5x180 cm	Quick-Step	43.344 M2	119,56	0,00	5.182,21
--	--------------------	------------	-----------	--------	------	----------

Loja: 3 Tipo: 6 Vendedor: 12114 - MATHEUS

 137603 - PORCELANATO "A" 63X120 TORONTO CEMENT OUT RETIFICADO	63x120	Delta	47.25 M2	86,43	0,00	4.083,82
 138423 - PORCELANATO "A" 61X120 CONCEPT ONIX POLIDO RETIFICADO 120063	61x120	Helena	2.2 M2	112,27	0,00	246,99
140372 - PORCELANATO "A" 84X84 DECK MARINA HD RETIFICADO	84x84	Elizabeth	8.48 M2	91,06	0,00	772,19
142541 - REVESTIMENTO "A" 45X90 TREVI ORO ACETINADO 8046015	45x90	Eliane	3.24 M2	182,58	0,00	591,56

Descrição	Tamanho	Marca	Quantidade	R\$ Unitário	Desc.	R\$ Total
Loja: 3 Tipo: 7 Vendedor: 12114 - MATHEUS						
143609 - CERAMICA "A" 73X73 LADAN OURO POLIDO RETIFICADO PPI70910R	73x73	Inout	4.26 M2	58,74	0,00	250,23

Loja: 3 Tipo: 8 Vendedor: 12114 - MATHEUS						
138670 - PORCELANATO "A" 63X120 NEVADO POLIDO RETIFICADO	63x120	Delta	13.5 M2	103,36	0,00	1.395,36



Loja: 3 Tipo: 9 Vendedor: 12114 - MATHEUS						
123874 - KIT SUITE BACIA C/ CAIXA COMPLETO BRANCO		Incepa	1 KT	1.844,32	0,00	1.844,32



128344 - TORNEIRA LAVATORIO MESA CODE BICA ALTA 1195 C55		Lorenzetti	1 PC	535,11	0,00	535,11
--	--	------------	------	--------	------	--------

Endereço de Entrega:

Loja: 3 Tipo: 1: RUA RIO GRANDE DO SUL 187 CASA PONTA GROSSA PR 84015020 PROXIMO A HAPPEN
- ENTREGA: 08-03-2023
- ENTREGA A QUALQUER HORA DO DIA
- ENTR.ATE 30MT.DO CAMINHAO PLANO E S/OBSTACULOS
- ENTR.CASA TERREA OU TERRENO PLANO

Loja: 3 Tipo: 2: RUA RIO GRANDE DO SUL 187 CASA PONTA GROSSA PR 84015020 PROXIMO A HAPPEN
- ENTREGA: 08-03-2023
- ENTREGA A QUALQUER HORA DO DIA
- ENTR.ATE 30MT.DO CAMINHAO PLANO E S/OBSTACULOS
- ENTR.CASA TERREA OU TERRENO PLANO

Loja: 3 Tipo: 3: RUA RIO GRANDE DO SUL 187 CASA PONTA GROSSA PR 84015020 PROXIMO A HAPPEN
- ENTREGA: 08-03-2023
- ENTREGA A QUALQUER HORA DO DIA
- ENTR.ATE 30MT.DO CAMINHAO PLANO E S/OBSTACULOS
- ENTR.CASA TERREA OU TERRENO PLANO

Loja: 3 Tipo: 4: RUA RIO GRANDE DO SUL 187 CASA PONTA GROSSA PR 84015020 PROXIMO A HAPPEN
- ENTREGA: 08-03-2023
- ENTREGA A QUALQUER HORA DO DIA
- ENTR.ATE 30MT.DO CAMINHAO PLANO E S/OBSTACULOS
- ENTR.CASA TERREA OU TERRENO PLANO

Loja: 3 Tipo: 5: RUA RIO GRANDE DO SUL 187 CASA PONTA GROSSA PR 84015020 PROXIMO A HAPPEN
- ENTREGA: 08-03-2023
- ENTREGA A QUALQUER HORA DO DIA
- ENTR.ATE 30MT.DO CAMINHAO PLANO E S/OBSTACULOS
- ENTR.CASA TERREA OU TERRENO PLANO

Loja: 3 Tipo: 6: RUA RIO GRANDE DO SUL 187 CASA PONTA GROSSA PR 84015020 PROXIMO A HAPPEN
- ENTREGA: 08-03-2023
- ENTREGA A QUALQUER HORA DO DIA
- ENTR.ATE 30MT.DO CAMINHAO PLANO E S/OBSTACULOS
- ENTR.CASA TERREA OU TERRENO PLANO

Loja: 3 Tipo: 7: RUA RIO GRANDE DO SUL 187 CASA PONTA GROSSA PR 84015020 PROXIMO A HAPPEN
- ENTREGA: 08-03-2023
- ENTREGA A QUALQUER HORA DO DIA
- ENTR.ATE 30MT.DO CAMINHAO PLANO E S/OBSTACULOS



Pedido: 103870 **Vendedor:** MATHEUS EDUARDO GRZEBIELUCKA

Cliente: 925.946.119-72 - RUBIA CARLA GOEDERT
Telefone: 42 999620309

Loja: PGANR - RUA ERNESTO VILELA ,1034 - TEL: 30279000

Data Emissão:	13/02/2023
Hora Emissão:	11:03
Valido até:	08/02/2023 1825
Página:	4 de 4

Descrição	Tamanho	Marca	Quantidade	R\$ Unitário	Desc.	R\$ Total
- ENTR.CASA TERREA OU TERRENO PLANO						
Loja: 3 Tipo: 8: RUA RIO GRANDE DO SUL 187 CASA PONTA GROSSA PR 84015020 PROXIMO A HAPPEN						
- ENTREGA: 08-03-2023						
- ENTREGA A QUALQUER HORA DO DIA						
- ENTR.ATE 30MT.DO CAMINHAO PLANO E S/OBSTACULOS						
- ENTR.CASA TERREA OU TERRENO PLANO						
Loja: 3 Tipo: 9: RUA RIO GRANDE DO SUL 187 CASA PONTA GROSSA PR 84015020 PROXIMO A HAPPEN						
- ENTREGA: 08-03-2023						
- ENTREGA A QUALQUER HORA DO DIA						
- ENTR.ATE 30MT.DO CAMINHAO PLANO E S/OBSTACULOS						
- ENTR.CASA TERREA OU TERRENO PLANO						
Loja: 3 Tipo: 10: RUA RIO GRANDE DO SUL 187 CASA PONTA GROSSA PR 84015020 PROXIMO A HAPPEN						
- ENTREGA: 08-03-2023						
- ENTREGA A QUALQUER HORA DO DIA						
- ENTR.ATE 30MT.DO CAMINHAO PLANO E S/OBSTACULOS						
- ENTR.CASA TERREA OU TERRENO PLANO						

Plano: 243 - BOLETO OU DEPOSITO

Frete: R\$ 353,72

Entrada: R\$ 0,00

Total do Orçamento: R\$ 32.727,60

Qtde. Parcelas: 1

Produtos como Areia, Pedra, Tijolo, Telha e Ferro serão descarregado ao lado do caminhão.

Vendas a prazo sujeitas a analise de credito.

Não aceitamos devoluções de mercadorias nas seguintes condições: Com embalagem ou produto avariado, produto de encomenda e pisos ou revestimentos que não sejam do mesmo lote que temos em estoque.

Não nos responsabilizamos por volumes não conferidos no ato da entrega.