
























	Descrição	Tamanho	Marca	Quantidade	R\$ Unitário	Desc.	R\$ Total
<b>Loja: 3 Tipo: 1 Vendedor: 12162 - JORGE</b>							
	4735 - BACIA CONVENCIONAL LINK BRANCO GELO P.23.17	ENC	Deca	1 PC	4.549,90	0,00	4.549,90
<b>Loja: 3 Tipo: 10 Vendedor: 12162 - JORGE</b>							
	138933 - LAVADORA DE ROUPAS 15KG CICLO EDREDOM ESPECIAL E ENXAGUE ANTI-ALERGICO BRANCA BWH15AB - 220V	15kg	Brastemp	1 PC	2.999,90	0,00	2.999,90
<b>Loja: 3 Tipo: 11 Vendedor: 12162 - JORGE</b>							
	139678 - LAVADORA DE ROUPAS 13KG ESSENCIAL CARE BRANCA LES13 220V	13kg	Electrolux	1 UN	2.349,90	0,00	2.349,90
<b>Loja: 3 Tipo: 2 Vendedor: 12162 - JORGE</b>							
	80431 - ASSENTO EASY CLEAN LINK,DUNA,NUOVA E CARRARA OMEGA BRANCO GELO AP.236.17		Deca	1 PC	792,46	0,00	792,46
	118467 - CUBA APOIO 38X38CM SEM MESA PLATINUM P5 BRANCO 1450610017100	38x38cm	Incepa	1 PC	844,51	0,00	844,51
	128965 - KIT VOUGAN BACIA CONVENCIONAL COMPLETO BRANCO 01034466		Docol	1 KT	2.651,89	0,00	2.651,89
	128975 - CUBA APOIO 39X39CM SEM MESA LUXO QUADRADA QD1	39x39Cm	Docol	1 PC	742,78	0,00	742,78
	128979 - CUBA APOIO 32CM REDONDA LUXO BRANCO RD2	32cm	Docol	1 PC	515,74	0,00	515,74
	120203 - TORNEIRA LAVATORIO MESA LIFT BICA ALTA CROMADO 00872006		Docol	1 PC	584,95	0,00	584,95

Descrição	Tamanho	Marca	Quantidade	R\$ Unitário	Desc.	R\$ Total	
<b>Loja: 3 Tipo: 3 Vendedor: 12162 - JORGE</b>							
 30685 - BACIA CONVENCIONAL CARRARA BRANCO GELO P.60.17	ENC	Deca	1 PC	1.709,90	0,00	1.709,90	
<b>Loja: 3 Tipo: 4 Vendedor: 12162 - JORGE</b>							
 61088 - CHUVEIRO 1/2" SQUARE CROMADO 00488506	ENC	1/2"	Docol	1 PC	5.311,82	0,00	5.311,82
 128982 - CUBA APOIO 38,5X38,5CM ARTE QUADRADA COM MESA BRANCO QD4	ENC	38,5X38,5Cm	Docol	1 PC	1.166,31	0,00	1.166,31
<b>Loja: 3 Tipo: 6 Vendedor: 12162 - JORGE</b>							
 119083 - CUBA APOIO 42,5CM PLATINUM SEM MESA P3 BRANCO 1450990017100	ENC	42,5cm	Incepa	1 PC	1.041,63	0,00	1.041,63
<b>Loja: 3 Tipo: 8 Vendedor: 12162 - JORGE</b>							
 138952 - LAVA LOUCAS 10 SERVICOS INOX BLF10BR - 220V	10	Brastemp	1 PC	5.119,09	0,00	5.119,09	
<b>Loja: 3 Tipo: 9 Vendedor: 12162 - JORGE</b>							
 138918 - SECADORA DE ROUPAS 10KG ATIVE BRANCA BSR10AB - 220V	10kg	Brastemp	1 PC	2.624,00	0,00	2.624,00	
<b>Loja: 45 Tipo: 5 Vendedor: 12162 - JORGE</b>							
 83403 - ACABAMENTO VALVULA DESCARGA SALVAGUA BOX CROMADO 00566806		Docol	1 PC	90,90	0,00	90,90	
 119121 - TORNEIRA COZINHA PAREDE FLEX WHITE 1178 W27		Lorenzetti	1 PC	241,96	0,00	241,96	

Descrição	Tamanho	Marca	Quantidade	R\$ Unitário	Desc.	R\$ Total
 143284 - CUBA APOIO 40CM REDONDA BRANCO L.12040.17	40cm	Deca	1 UN	609,01	0,00	609,01
 49953 - ACABAMENTO VALVULA DESCARGA SALVAGUA SQUARE CROMADO 00449506		Docol	1 PC	170,18	0,00	170,18
 49960 - ACABAMENTO VALVULA DESCARGA SALVAGUA CLASSICA CROMADO 00451106		Docol	1 PC	141,64	0,00	141,64
 46897 - PORTA TOALHA BARRA SQUARE CROMADO 00387706		Docol	1 PC	1.059,24	0,00	1.059,24
 46898 - PORTA TOALHA ROSTO SQUARE CROMADO 00388406		Docol	1 PC	857,23	0,00	857,23
 46899 - CABIDE SQUARE CROMADO 00388306		Docol	1 PC	385,91	0,00	385,91
 46900 - PAPELEIRA SQUARE CROMADO 00388506		Docol	1 PC	819,42	0,00	819,42
 118295 - AQUECEDOR PASSAGEM 23,5LTS DIGITAL GLP LZ 2300DE	23,5L	Lorenzetti	1 PC	3.499,00	0,00	3.499,00
 104682 - MISTURADOR MONOCOMANDO LAVATORIO 1/2" MESA LIFT BICA ALTA CROMADO 796106	1/2"	Docol	1 PC	757,46	0,00	757,46
 104718 - ACABAMENTO MISTURADOR MONOCOMANDO CHUVEIRO 3/4" LIFT CROMADO 805606	3/4"	Docol	1 PC	456,33	0,00	456,33
 134222 - CHUVEIRO PAREDE HEAVEN COM DESVIADOR Q150 CROMADO 00908206		Docol	1 PC	1.260,13	0,00	1.260,13



**Pedido:** 123098 **Vendedor:** JORGE CHAFIC ABDOU

**Cliente:** 99.999.999/9999-99 - CONSUMIDOR

**Loja:** BALNE - AVENIDA DOS ESTADOS 4665 - TEL: 30479000

Data Emissão:	01/09/2022
Hora Emissão:	14:13
Valido até:	
Página:	4 de 4

Descrição	Tamanho	Marca	Quantidade	R\$ Unitário	Desc.	R\$ Total
Loja: 45 Tipo: 7 Vendedor: 12162 - JORGE						
91000 - PORTA TOALHA DUPLO SQUARE BARRA CR 641806	ENC	Docol	1 PC	1.275,64	0,00	1.275,64



Endereço de Entrega:

Loja: 3 Tipo: 1:

Loja: 3 Tipo: 2:

Loja: 3 Tipo: 3:

Loja: 3 Tipo: 4:

Loja: 3 Tipo: 6:

Loja: 3 Tipo: 8:

Loja: 3 Tipo: 9:

Loja: 3 Tipo: 10:

Loja: 3 Tipo: 11:

Loja: 45 Tipo: 5:

Loja: 45 Tipo: 7:

**Plano:** 0 - A VISTA

**Frete:** R\$ 0,00

**Total do Orçamento:** R\$ 0,00

**Qtde. Parcelas:**

Produtos como Areia, Pedra, Tijolo, Telha e Ferro serão descarregado ao lado do caminhão.

Vendas a prazo sujeitas a análise de crédito.

Não aceitamos devoluções de mercadorias nas seguintes condições: Com embalagem ou produto avariado, produto de encomenda e pisos ou revestimentos que não sejam do mesmo lote que temos em estoque.

Não nos responsabilizamos por volumes não conferidos no ato da entrega.

VENDAS: (41) 3035-8080

SAC BALAROTI: (41) 3058-8800