








Descrição	Tamanho	Marca	Quantidade	R\$ Unitário	Desc.	R\$ Total
Loja: 3 Tipo: 1 Vendedor: 12405 - NILTON						
 96718 - PORTA EUCALIPTO 90X210 DIAGONAL 90TOP	90x210	Reck	2 UN	1.064,38	0,00	2.128,76
 108147 - PORTA PRIMER 60X210 "COM" FUNDO BRANCO LISA	60x210	Alamo	1 PC	176,21	0,00	176,21
 108148 - PORTA PRIMER 70X210 "COM" FUNDO BRANCO LISA	70x210	Alamo	5 PC	194,31	0,00	971,55
 61822 - DOBRADICA FERRO GALVANIZADO 3.1/2" S1201FG-3 3.1/2	3.1/2"	Rocha	8 PC	21,07	0,00	168,56
 130750 - FECHADURA ZAMAC 40MM 803/33 EXTERNA ROSETA ACABAMENTO INOX	40mm	Stam	2 PC	85,12	0,00	170,24
 130751 - FECHADURA ZAMAC 40MM 813/33 INTERNA ROSETA ACABAMENTO INOX	40mm	Stam	5 PC	65,39	0,00	326,95
 130752 - FECHADURA ZAMAC 40MM 823/33 BANHEIRO ROSETA ACABAMENTO INOX	40mm	Stam	1 PC	65,39	0,00	65,39

Loja: 3 Tipo: 1:
RUA FREI GASPAR DA MADRE DE DEUS 140 CURITIBA PR 81070090
- ENTREGA: 23-06-2023
- ENTREGA EM CONDOMÍNIO
- ENTR.31 A 50 MT.DO CAMINHAO PLANO E S/OBSTACULO
- ENTR.CASA TERREA OU TERRENO PLANO

Plano: 243 - BOLETO OU DEPOSITO

Frete: R\$ 27,29

Entrada: R\$ 0,00

Total do Orçamento: R\$ 4.034,95

Qtde. Parcelas: 1

Produtos como Areia, Pedra, Tijolo, Telha e Ferro serão descarregado ao lado do caminhão.

Vendas a prazo sujeitas a análise de crédito.

Não aceitamos devoluções de mercadorias nas seguintes condições: Com embalagem ou produto avariado, produto de encomenda e pisos ou revestimentos que não sejam do mesmo lote que temos em estoque.

Não nos responsabilizamos por volumes não conferidos no ato da entrega.