





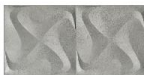






Descrição	Tamanho	Marca	Quantidade	R\$ Unitário	Desc.	R\$ Total
Loja: 3 Tipo: 2 Vendedor: 1810 - Luciana						
 118821 - INSERTO "A" 30X90,2 CALACATA ACETINADO RETIFICADO	ENC 30x90,2	Incepa	2.16 M2	179,10	7,57	357,57
 138698 - PORCELANATO "A" 30X120 VIOLIN DECOR BW MATTE 6062253A	ENC 30x120	Portinari	17.68 M2	238,52	7,57	3.897,80
Loja: 3 Tipo: 3 Vendedor: 1810 - Luciana						
 111955 - PORCELANATO "A" 87,7X87,7 YORK SGR ACETINADO 6059800A	87,7x87,7	Portinari	33.88 M2	123,90	24,00	3.190,27
 118897 - PORCELANATO "A" 89,5X89,5 CARRARA ESMALTADO POLIDO RETIFICADO FJJ029B011	89,5x89,5	Roca	11.2 M2	148,93	7,57	1.541,75
 120488 - PORCELANATO "A" 58,4X58,4 TAVOLA DECOR NO NATURAL RETIFICADO	58,4x58,4	Portinari	27.2 M2	173,50	15,33	3.995,75
 122028 - PORCELANATO "A" 58,4X117 ONICE AL NATURAL	58,4x117	Portinari	163.03 M2	181,30	20,00	23.645,87
 133139 - PORCELANATO "A" 30X60 SEATTLES SPIN GRIS ACETINADO RETIFICADO	30x60	Incepa	12.96 M2	190,80	7,57	2.285,58
 133431 - PORCELANATO "A" 80X80 ROCHEDO GR HARD RETIFICADO 61684	80x80	Portinari	86.4 M2	79,90	7,57	6.380,78
 142304 - PORCELANATO "A" 89,5X89,5 LIGHT MARBLE WHITE POLIDO RETIFICADO	89,5x89,5	Roca	16 M2	147,60	7,57	2.182,83

Descrição	Tamanho	Marca	Quantidade	R\$ Unitário	Desc.	R\$ Total
Loja: 3 Tipo: 4 Vendedor: 1810 - Luciana						
 142462 - PORCELANATO "A" 89,5X89,5 LIGHT MARBLE WHITE MATTE RETIFICADO F90009B011	89,5x89,5	Roca	4.8 M2	119,90	7,57	531,95
Loja: 3 Tipo: 5 Vendedor: 1810 - Luciana						
 136119 - PISO VINILICO 0,2X18,4X122CM MAGNIFIQUE SOPHIE	0,2x18,4x122 cm	Arquitech	85.31 M2	102,40	7,57	8.074,44

Endereço de Entrega:

Loja: 3 Tipo: 2: RUA AFONSO DE LIMA 1630 CASA SAO JOSE DOS PINHAIS PR 83050090
- ENTREGA EM CONDOMÍNIO
- ENTR.ATE 30MT.DO CAMINHAO PLANO E S/OBSTACULOS
- ENTR.CASA TERREA OU TERRENO PLANO

Loja: 3 Tipo: 3: RUA AFONSO DE LIMA 1630 CASA SAO JOSE DOS PINHAIS PR 83050090
- ENTREGA EM CONDOMÍNIO
- ENTR.ATE 30MT.DO CAMINHAO PLANO E S/OBSTACULOS
- ENTR.CASA TERREA OU TERRENO PLANO

Loja: 3 Tipo: 4: RUA AFONSO DE LIMA 1630 CASA SAO JOSE DOS PINHAIS PR 83050090
- ENTREGA EM CONDOMÍNIO
- ENTR.ATE 30MT.DO CAMINHAO PLANO E S/OBSTACULOS
- ENTR.CASA TERREA OU TERRENO PLANO

Loja: 3 Tipo: 5: RUA AFONSO DE LIMA 1630 CASA SAO JOSE DOS PINHAIS PR 83050090
- ENTREGA EM CONDOMÍNIO
- ENTR.ATE 30MT.DO CAMINHAO PLANO E S/OBSTACULOS
- ENTR.CASA TERREA OU TERRENO PLANO

LIGAR ANTES 997237096

Plano: 1 - A VISTA

Frete: R\$ 0,00

Total do Orçamento: R\$ 0,00

Qtde. Parcelas: 0