





Descrição	Tamanho	Marca	Quantidade	R\$ Unitário	Desc.	R\$ Total
<b>Loja: 3 Tipo: 1 Vendedor: 12114 - MATHEUS</b>						
 137296 - PORCELANATO "A" 84X84 SPAZZOLATO VECCHIO HARD ESMALTADO RETIFICADO	84x84	Elizabeth	89.04 M2	94,71	8,99	7.674,86
 137844 - PORCELANATO "A" 84X84 FUJI SAND ESMALTADO POLIDO RETIFICADO 2149-A	84x84	Delta	100.8 M2	100,40	8,99	9.210,50

<b>Loja: 3 Tipo: 2 Vendedor: 12114 - MATHEUS</b>						
 12941 - ARGAMASSA 20KG PORCELANATO INTERNO CINZA	20kg	Quartzolit	47 SC	33,50	8,99	1.432,95
 141955 - ESPACADOR NIVELADOR 2,0MM SLIM COM 1000 PECAS 61543	2,0mm	Cortag	1 CX	118,96	8,99	108,27

<b>Loja: 3 Tipo: 3 Vendedor: 12114 - MATHEUS</b>						
144338 - CUNHA PARA NIVELAMENTO SLIM COM 100 PECAS 61538		Cortag	2 PT	27,49	8,99	50,04

<b>Loja: 47 Tipo: 2 Vendedor: 12114 - MATHEUS</b>						
 75716 - REJUNTE PORCELANATOS E CERAMICAS 5KG BEGE	5kg	Quartzolit	2 SC	77,17	8,99	140,46
 75717 - REJUNTE PORCELANATOS E CERAMICAS 5KG CINZA PLATINA	5kg	Quartzolit	2 SC	77,17	8,99	140,46
 102839 - REJUNTE PORCELANATOS E CERAMICAS 1KG BEGE	1kg	Quartzolit	2 SC	15,50	8,99	28,21

**Endereço de Entrega:**

Loja: 3 Tipo: 1: RUA SOUZA DANTAS 830 PONTA GROSSA PR 84015102 PROX AO CAMPO DO PALMEIRAS  
 - ENTREGA: 12-09-2022  
 - ENTREGA A QUALQUER HORA DO DIA  
 - ENTR.ATE 30MT.DO CAMINHAO PLANO E S/OBSTACULOS  
 - ENTR.CASA TERREA OU TERRENO PLANO

Loja: 3 Tipo: 2: RUA SOUZA DANTAS 830 PONTA GROSSA PR 84015102 PROX AO CAMPO DO PALMEIRAS  
 - ENTREGA: 12-09-2022  
 - ENTREGA A QUALQUER HORA DO DIA



**Pedido:** 81478 **Vendedor:** MATHEUS EDUARDO GRZEBIELUCKA

**Cliente:** 041.609.739-14 - TAIS CORREIA FRANCISCO

**Loja:** PGANR - RUA ERNESTO VILELA ,1034 - TEL: 30279000

Data Emissão:	28/08/2022
Hora Emissão:	13:25
Valido até:	28/08/2022 1322
Página:	2 de 2

Descrição	Tamanho	Marca	Quantidade	R\$ Unitário	Desc.	R\$ Total
- ENTR.ATE 30MT.DO CAMINHAO PLANO E S/OBSTACULOS - ENTR.CASA TERREA OU TERRENO PLANO						
Loja: 3 Tipo: 3: RUA SOUZA DANTAS 830 PONTA GROSSA PR 84015102 PROX AO CAMPO DO PALMEIRAS						
- ENTREGA: 12-09-2022						
- ENTREGA A QUALQUER HORA DO DIA						
- ENTR.ATE 30MT.DO CAMINHAO PLANO E S/OBSTACULOS						
- ENTR.CASA TERREA OU TERRENO PLANO						
Loja: 47 Tipo: 2: RUA SOUZA DANTAS 830 PONTA GROSSA PR 84015102 PROX AO CAMPO DO PALMEIRAS						
- ENTREGA: 12-09-2022						
- ENTREGA A QUALQUER HORA DO DIA						
- ENTR.ATE 30MT.DO CAMINHAO PLANO E S/OBSTACULOS						
- ENTR.CASA TERREA OU TERRENO PLANO						

---

**Plano:** 243 - BOLETO OU DEPOSITO

**Frete:** R\$ 353,72

**Total do Orçamento:** R\$ 19.139,47

**Qtde. Parcelas:** 1

---

Produtos como Areia, Pedra, Tijolo, Telha e Ferro serão descarregado ao lado do caminhão.

Vendas a prazo sujeitas a análise de crédito.

Não aceitamos devoluções de mercadorias nas seguintes condições: Com embalagem ou produto avariado, produto de encomenda e pisos ou revestimentos que não sejam do mesmo lote que temos em estoque.

Não nos responsabilizamos por volumes não conferidos no ato da entrega.

VENDAS: (41) 3035-8080

SAC BALAROTI: (41) 3058-8800