














Descrição	Tamanho	Marca	Quantidade	R\$ Unitário	Desc.	R\$ Total
Loja: 3 Tipo: 1 Vendedor: 11622 - SOLANGE						
 134059 - PORCELANATO "A" 82X82 SOTTILE ESMALTADO POLIDO RETIFICADO HPO 820.041	82x82	Helena	46.46 M2	81,61	0,00	3.791,60
 134093 - PORCELANATO "A" 73X73 MADRID PLATA ACETINADO RETIFICADO	73x73	Delta	50.35 M2	50,80	0,00	2.557,78
 134442 - PORCELANATO "A" 73X73 CAMPANIA STONE OUT RETIFICADO	73x73	Delta	50.35 M2	53,98	0,00	2.717,89
 134904 - PORCELANATO "A" 84X84 BARCELONA PLATA IN ACETINADO RETIFICADO	84x84	Delta	25.2 M2	59,88	0,00	1.508,98
 135236 - PORCELANATO "A" 83X83 DETROIT GRAY ACETINADO RETIFICADO HAC 830.006	83X83	Helena	99.36 M2	64,19	0,00	6.377,92
 12941 - ARGAMASSA 20KG PORCELANATO INTERNO CINZA	20kg	Quartzolit	98 SC	31,02	0,00	3.039,96
Loja: 3 Tipo: 2 Vendedor: 11622 - SOLANGE						
 134066 - PORCELANATO "A" 83X83 SOTTILE ACETINADO RETIFICADO HAC 830.041	83X83	Helena	16.56 M2	64,11	0,00	1.061,66
Loja: 3 Tipo: 3 Vendedor: 11622 - SOLANGE						
141404 - PORCELANATO "A" 82X82 UNIQUE POLIDO RETIFICADO HPO 820.050	82x82	Helena	18.18 M2	81,38	0,00	1.479,49
Loja: 33 Tipo: 3 Vendedor: 11622 - SOLANGE						
 138081 - PORCELANATO "A" 83X83 UNIQUE ACETINADO RETIFICADO HAC 830.050	83X83	Helena	26.91 M2	64,11	0,00	1.725,20

Descrição	Tamanho	Marca	Quantidade	R\$ Unitário	Desc.	R\$ Total
Loja: 33 Tipo: 4 Vendedor: 11622 - SOLANGE						
143262 - PORCELANATO "A" 19,7X120 RESERVA NATURAL EXTERNO 8045618	19,7x120	Eliane	21.3 M2	111,38	0,00	2.372,39
129212 - PISO LAMINADO 0,8X18,7X134CM TWIST CARVALHO DOVER	0,8x18,7x134 cm	Durafloor	60.885 M2	110,81	0,00	6.746,67

Loja: 3 Tipo: 4 Vendedor: 11622 - SOLANGE							
	75723 - REJUNTE PORCELANATOS E CERAMICAS 5KG PALHA	5kg	Quartzolit	4 SC	66,62	0,00	266,48

Loja: 3 Tipo: 5 Vendedor: 11622 - SOLANGE							
	105147 - REJUNTE PORCELANATOS E CERAMICAS 5KG YPE	5kg	Quartzolit	5 SC	66,64	0,00	333,20
	137939 - REJUNTE PORCELANATOS E CERAMICAS 5KG CINZA URBANO	5kg	Quartzolit	3 SC	66,64	0,00	199,92
	67836 - RODAPE POLIESTIRENO 1,6X10X240CM 457 RP/BR	1,6x10x240cm	Santa Luzia	25 BR	107,27	0,00	2.681,75
	121408 - MANTA 0,2X120CM CORRUGADA (PISO LAMINADO) ROLO 60M2	0,2x120cm	Multinova	60 M2	4,68	0,00	280,80

Loja: 3 Tipo: 6 Vendedor: 11622 - SOLANGE							
	104836 - ARGAMASSA 20KG PISO SOBRE PISO E PORCELANATO EXTERNO CINZA PL	20kg	Quartzolit	24 SC	41,65	0,00	999,60
	137942 - REJUNTE PORCELANATOS E CERAMICAS 5KG CAIRO	5kg	Quartzolit	2 SC	66,64	0,00	133,28

Endereço de Entrega:

Loja: 3 Tipo: 1: AVENIDA BRASILIA 4565 CURITIBA PR 81020010
- ENTREGA: 09-05-2023



Pedido: 314560 **Vendedor:** SOLANGE CARDOSO FURLAN

Cliente: 39.661.429/0001-65 - IMPETO INVESTI EMP IMOBILIARIOS LTDA
Telefone: 41 32468863

Loja: ARAUC - AV DR VICTOR DO AMARAL 1314 - TEL: 35521070

Data Emissão:	11/04/2023
Hora Emissão:	09:18
Valido até:	
Página:	3 de 3

Descrição	Tamanho	Marca	Quantidade	R\$ Unitário	Desc.	R\$ Total
- ENTREGA EM CONDOMÍNIO						
- ENTR.ATE 30MT.DO CAMINHAO PLANO E S/OBSTACULOS						
- ENTR.CASA TERREA OU TERRENO PLANO						
Loja: 3 Tipo: 2: AVENIDA BRASILIA 4565 CURITIBA PR 81020010						
- ENTREGA: 09-05-2023						
- ENTREGA EM CONDOMÍNIO						
- ENTR.ATE 30MT.DO CAMINHAO PLANO E S/OBSTACULOS						
- ENTR.CASA TERREA OU TERRENO PLANO						
Loja: 3 Tipo: 3: AVENIDA BRASILIA 4565 CURITIBA PR 81020010						
- ENTREGA: 09-05-2023						
- ENTREGA EM CONDOMÍNIO						
- ENTR.ATE 30MT.DO CAMINHAO PLANO E S/OBSTACULOS						
- ENTR.CASA TERREA OU TERRENO PLANO						
Loja: 3 Tipo: 4: RUA MIGUEL BERTOLINO PIZATTO 2841 OBRA ARAUCARIA PR 83701050						
- ENTREGA: 09-05-2023						
- ENTREGA EM CONDOMÍNIO						
- ENTR.ATE 30MT.DO CAMINHAO PLANO E S/OBSTACULOS						
- ENTREGA EM SOBRADO						
- ENTREGA NO TERREO						
Loja: 3 Tipo: 5: RUA MIGUEL BERTOLINO PIZATTO 2841 OBRA ARAUCARIA PR 83701050						
- ENTREGA: 09-05-2023						
- ENTREGA EM CONDOMÍNIO						
- ENTR.ATE 30MT.DO CAMINHAO PLANO E S/OBSTACULOS						
- ENTREGA EM SOBRADO						
- ENTREGA NO TERREO						
Loja: 3 Tipo: 6: AVENIDA BRASILIA 4565 CURITIBA PR 81020010						
- ENTREGA: 09-05-2023						
- ENTREGA EM CONDOMÍNIO						
- ENTR.ATE 30MT.DO CAMINHAO PLANO E S/OBSTACULOS						
- ENTR.CASA TERREA OU TERRENO PLANO						
Loja: 33 Tipo: 3: CLIENTE RETIRA MERC NA LOJA 83705810						
- RETIRA: 09-05-2023						
Loja: 33 Tipo: 4: CLIENTE RETIRA MERC NA LOJA 83705810						
- RETIRA: 09-05-2023						

Plano: 1 - A VISTA

Frete: R\$ 583,60

Entrada: R\$ 0,00

Total do Orçamento: R\$ 38.858,17

Qtde. Parcelas: 0

Produtos como Areia, Pedra, Tijolo, Telha e Ferro serão descarregado ao lado do caminhão.

Vendas a prazo sujeitas a análise de crédito.

Não aceitamos devoluções de mercadorias nas seguintes condições: Com embalagem ou produto avariado, produto de encomenda e pisos ou revestimentos que não sejam do mesmo lote que temos em estoque.

Não nos responsabilizamos por volumes não conferidos no ato da entrega.