








| Descrição   | Tamanho | Marca      | Quantidade | R\$ Unitário | Desc. | R\$ Total |
|---|---------|------------|------------|--------------|-------|-----------|
| <b>Loja: 3 Tipo: 1 Vendedor: 7920 - ELISANGELA</b>  |         |            |            |              |       |           |
|  90688 - PORTA IPE CHAMPAGNE 70X210 FENIX 4000-2 NATURAL SEM VERNIZ            | 70x210  | Alamo      | 2 PC       | 229,62       | 0,00  | 459,24    |
| <b>Loja: 3 Tipo: 2 Vendedor: 7920 - ELISANGELA</b>  |         |            |            |              |       |           |
|  90687 - PORTA IPE CHAMPAGNE 60X210 FENIX 4000-2 NATURAL SEM VERNIZ            | 60x210  | Alamo      | 18 PC      | 199,32       | 0,00  | 3.587,76  |
| <b>Loja: 3 Tipo: 3 Vendedor: 7920 - ELISANGELA</b>  |         |            |            |              |       |           |
|  123149 - BATENTE IPE REGULAVEL DE 18 A 22 CM CABECEIRA 100CM SEM VERNIZ      |         | Alamo      | 46 PC      | 304,08       | 0,00  | 13.987,68 |
| <b>Loja: 3 Tipo: 4 Vendedor: 7920 - ELISANGELA</b>  |         |            |            |              |       |           |
|  90686 - VISTA PARA BATENTE IPE 7CM COM REGULAGEM CABECEIRA 100CM SEM VERNIZ | 7cm     | Alamo      | 46 JG      | 127,56       | 0,00  | 5.867,76  |
| <b>Loja: 3 Tipo: 5 Vendedor: 7920 - ELISANGELA</b>  |         |            |            |              |       |           |
|  98346 - ESPUMA EXPANSIVA QUARTZOLIT 500ML                                   | 500ml   | Quartzolit | 46 PC      | 22,62        | 0,00  | 1.040,52  |
| 145942 - FECHADURA ZAMAC 40MM CONCEPT ROSETA QUADRADA 419 EXTERNA CROMADA   | 40mm    | Pado       | 6 UN       | 134,21       | 0,00  | 805,26    |
| <b>Loja: 3 Tipo: 6 Vendedor: 7920 - ELISANGELA</b>  |         |            |            |              |       |           |
| 145944 - FECHADURA ZAMAC 40MM CONCEPT ROSETA QUADRADA 419 BANHEIRO CROMADA  | 40mm    | Pado       | 14 UN      | 108,35       | 0,00  | 1.516,90  |

| Descrição   | Tamanho | Marca | Quantidade | R\$ Unitário | Desc. | R\$ Total |
|---|---------|-------|------------|--------------|-------|-----------|
| <b>Loja: 3 Tipo: 7 Vendedor: 7920 - ELISANGELA</b>                        |         |       |            |              |       |           |
| 145943 - FECHADURA ZAMAC 40MM CONCEPT ROSETA QUADRADA 419 INTERNA CROMADA | 40mm    | Pado  | 26 UN      | 108,35       | 0,00  | 2.817,10  |

|   |  |        |       |       |        |      |          |
|---|--|--------|-------|-------|--------|------|----------|
| <b>Loja: 3 Tipo: 8 Vendedor: 7920 - ELISANGELA</b>                                |  |        |       |       |        |      |          |
|  | 90689 - PORTA IPE CHAMPAGNE 80X210 FENIX 4000-2 NATURAL SEM VERNIZ | 80x210 | Alamo | 26 PC | 253,99 | 0,00 | 6.603,74 |

|   |   |          |      |       |       |      |          |
|---|---|----------|------|-------|-------|------|----------|
| <b>Loja: 40 Tipo: 8 Vendedor: 7920 - ELISANGELA</b>                               |   |          |      |       |       |      |          |
|  | 97919 - DOBRADICA ACO CARBONO 3X2.1/2" SM 3521 CR (3.1/2X2.1/4) | 3x2.1/2" | Pado | 46 PC | 34,28 | 0,00 | 1.576,88 |

**Endereço de Entrega:**

Loja: 3 Tipo: 1: 1A RUA CANADA 2338 OBRA PONTAL DO PARANA PR 83255000  
 - ENTREGA: 29-04-2023  
 - ENTREGA EM CONDOMÍNIO  
 - ENTR.ATE 30MT.DO CAMINHAO PLANO E S/OBSTACULOS  
 - ENTR.CASA TERREA OU TERRENO PLANO

Loja: 3 Tipo: 2: 1A RUA CANADA 2338 OBRA PONTAL DO PARANA PR 83255000  
 - ENTREGA: 29-04-2023  
 - ENTREGA EM CONDOMÍNIO  
 - ENTR.ATE 30MT.DO CAMINHAO PLANO E S/OBSTACULOS  
 - ENTR.CASA TERREA OU TERRENO PLANO

Loja: 3 Tipo: 3: 1A RUA CANADA 2338 OBRA PONTAL DO PARANA PR 83255000  
 - ENTREGA: 29-04-2023  
 - ENTREGA EM CONDOMÍNIO  
 - ENTR.ATE 30MT.DO CAMINHAO PLANO E S/OBSTACULOS  
 - ENTR.CASA TERREA OU TERRENO PLANO

Loja: 3 Tipo: 4: 1A RUA CANADA 2338 OBRA PONTAL DO PARANA PR 83255000  
 - ENTREGA: 29-04-2023  
 - ENTREGA EM CONDOMÍNIO  
 - ENTR.ATE 30MT.DO CAMINHAO PLANO E S/OBSTACULOS  
 - ENTR.CASA TERREA OU TERRENO PLANO

Loja: 3 Tipo: 5: 1A RUA CANADA 2338 OBRA PONTAL DO PARANA PR 83255000  
 - ENTREGA: 29-04-2023  
 - ENTREGA EM CONDOMÍNIO  
 - ENTR.ATE 30MT.DO CAMINHAO PLANO E S/OBSTACULOS  
 - ENTR.CASA TERREA OU TERRENO PLANO

Loja: 3 Tipo: 6: 1A RUA CANADA 2338 OBRA PONTAL DO PARANA PR 83255000  
 - ENTREGA: 29-04-2023  
 - ENTREGA EM CONDOMÍNIO  
 - ENTR.ATE 30MT.DO CAMINHAO PLANO E S/OBSTACULOS  
 - ENTR.CASA TERREA OU TERRENO PLANO

Loja: 3 Tipo: 7: 1A RUA CANADA 2338 OBRA PONTAL DO PARANA PR 83255000  
 - ENTREGA: 29-04-2023  
 - ENTREGA EM CONDOMÍNIO  
 - ENTR.ATE 30MT.DO CAMINHAO PLANO E S/OBSTACULOS  
 - ENTR.CASA TERREA OU TERRENO PLANO

Loja: 3 Tipo: 8: 1A RUA CANADA 2338 OBRA PONTAL DO PARANA PR 83255000  
 - ENTREGA: 29-04-2023  
 - ENTREGA EM CONDOMÍNIO  
 - ENTR.ATE 30MT.DO CAMINHAO PLANO E S/OBSTACULOS



**Pedido:** 750276 **Vendedor:** ELISANGELA BONIN

**Cliente:** 39.933.195/0001-68 - CANADA RESORT LTDA  
Telefone: 41 33451360

**Loja:** BARIG - MAJOR HEITOR GUIMARAES 2059 - TEL: 30711100

|               |                 |
|---------------|-----------------|
| Data Emissão: | 13/04/2023      |
| Hora Emissão: | 13:25           |
| Valido até:   | 13/04/2023 1325 |
| Página:       | 3 de 3          |

| Descrição                           | Tamanho | Marca | Quantidade | R\$ Unitário | Desc. | R\$ Total |
|-------------------------------------|---------|-------|------------|--------------|-------|-----------|
| - ENTR.CASA TERREA OU TERRENO PLANO |         |       |            |              |       |           |

Loja: 40 Tipo: 8: CLIENTE RETIRA MERC NA LOJA 80740340  
- RETIRA: 13-04-2023

---

**Plano:** 1 - A VISTA  
**Frete:** R\$ 197,02  
**Entrada:** R\$ 0,00  
**Total do Orçamento:** R\$ 38.459,86  
**Qtde. Parcelas:** 0

Produtos como Areia, Pedra, Tijolo, Telha e Ferro serão descarregado ao lado do caminhão.

Vendas a prazo sujeitas a analise de credito.

Não aceitamos devoluções de mercadorias nas seguintes condições: Com embalagem ou produto avariado, produto de encomenda e pisos ou revestimentos que não sejam do mesmo lote que temos em estoque.

Não nos responsabilizamos por volumes não conferidos no ato da entrega.