








	Descrição	Tamanho	Marca	Quantidade	R\$ Unitário	Desc.	R\$ Total
Loja: 3 Tipo: 1 Vendedor: 9112 - Luciane Azevedo							
	98387 - PORCELANATO "A" 90X90 MONT BLANC ACETINADO RETIFICADO	90x90	Eliane	99.43 M2	109,90	0,00	10.927,36
	111955 - PORCELANATO "A" 87,7X87,7 YORK SGR ACETINADO 6059800A	87,7x87,7	Portinari	180.18 M2	129,11	0,00	23.263,04
	120637 - PORCELANATO "A" 87,7X87,7 OPERA COVELANO NATURAL	87,7x87,7	Portinari	9.24 M2	169,00	0,00	1.561,56
	121454 - PORCELANATO "A" 87,7X87,7 OPERA WH POLIDO	87,7x87,7	Portinari	29.26 M2	239,89	0,00	7.019,18
	128384 - PORCELANATO "A" 90X90 MONT BLANC POLIDO	90x90	Eliane	61.94 M2	159,90	0,00	9.904,21

Loja: 3 Tipo: 2 Vendedor: 9112 - Luciane Azevedo							
	122429 - PORCELANATO "A" 41X86,5 CHEVRON NETUNO 5008384A	ENC 41x86,5	Ceusa	10.56 M2	188,10	0,00	1.986,34

Loja: 3 Tipo: 3 Vendedor: 9112 - Luciane Azevedo							
	133383 - REVESTIMENTO "A" 30X90 BELGIQUE CLAIR ORIGENS MATE RETIFICADO 29561E	ENC 30x90	Portobello	4.02 M2	219,21	0,00	881,22

Endereço de Entrega:

Loja: 3 Tipo: 1: RUA PRESIDENTE VARGAS 146 CASA LOT 91 JOINVILLE SC 89239080
 - ENTREGA: 30-09-2022
 - ENTREGA A QUALQUER HORA DO DIA
 - ENTR.ATE 30MT.DO CAMINHAO PLANO E S/OBSTACULOS
 - ENTR.CASA TERREA OU TERRENO PLANO

Loja: 3 Tipo: 2: RUA PRESIDENTE VARGAS 146 CASA LOT 91 JOINVILLE SC 89239080
 - ENTREGA: 28-02-2023
 - ENTREGA A QUALQUER HORA DO DIA
 - ENTR.ATE 30MT.DO CAMINHAO PLANO E S/OBSTACULOS
 - ENTR.CASA TERREA OU TERRENO PLANO

Loja: 3 Tipo: 3: RUA PRESIDENTE VARGAS 146 CASA LOT 91 JOINVILLE SC 89239080
 - ENTREGA: 28-03-2023
 - ENTREGA A QUALQUER HORA DO DIA
 - ENTR.ATE 30MT.DO CAMINHAO PLANO E S/OBSTACULOS



Pedido: 457012 **Vendedor:** LUCIANE DE AZEVEDO

Cliente: 073.401.319-14 - JADERSON THIAGO TOTH
Telefone: 47 999322005

Loja: JOINV - DOUTOR JOAO COLIN 940 - TEL: 30279000

Data Emissão:	28/09/2022
Hora Emissão:	12:46
Valido até:	28/09/2022 1245
Página:	2 de 2

Descrição	Tamanho	Marca	Quantidade	R\$ Unitário	Desc.	R\$ Total
- ENTR.CASA TERREA OU TERRENO PLANO						

Plano: 243 - BOLETO OU DEPOSITO

Frete: R\$ 1.008,21

Entrada: R\$ 0,00

Total do Orçamento: R\$ 56.551,12

Qtde. Parcelas: 1

Produtos como Areia, Pedra, Tijolo, Telha e Ferro serão descarregado ao lado do caminhão.

Vendas a prazo sujeitas a análise de crédito.

Não aceitamos devoluções de mercadorias nas seguintes condições: Com embalagem ou produto avariado, produto de encomenda e pisos ou revestimentos que não sejam do mesmo lote que temos em estoque.

Não nos responsabilizamos por volumes não conferidos no ato da entrega.

VENDAS: (41) 3035-8080

SAC BALAROTI: (41) 3058-8800