













Descrição	Tamanho	Marca	Quantidade	R\$ Unitário	Desc.	R\$ Total
<b>Loja: 17 Tipo: 1 Vendedor: 9284 - Ozeias</b>						
 68453 - KIT BITS PHIL/FEND. C/10PCS 9617085446		Skil	1 KT	56,01	0,00	56,01
 90127 - PARAFUSO PHILLIPS C/ BUCHA NYLON 6MM 30PC 3132		Bemfixa	2 PA	19,35	0,00	38,70
 90151 - PARAFUSO DRYWALL 3,5X25MM CABECA CHATA PLACA/PERF 100PECAS 2852	3,5x25mm	Bemfixa	2 PA	23,04	0,00	46,08
 104717 - ESTILETE EMBORRACHADO 6" 43390/302		Tramontina	1 PC	19,44	0,00	19,44
 124803 - FURADEIRA IMPACTO 450W REVERSIVEL 127V SEM ACESSORIOS GSB 450	450w	Bosch	1 PC	282,86	0,00	282,86
 138386 - TELA TRANCADA 48MMX20M PARA DRYWALL 10.52.482.000	48mmx20m	Vonder	3 RL	9,26	0,00	27,78
 60423 - BROCA CONCRETO IMPACT 6MM 2608590074		Bosch	1 PC	7,41	0,00	7,41
 106629 - MASSA PRONTA PARA DRYWALL PLACOMIX 6KG		Placo	2 BA	16,97	0,00	33,94
 121503 - FECHADURA ACO INOX 18MM PARA PORTA DE CORRER 901	18mm	Stam	1 PC	38,71	0,00	38,71
<b>Loja: 3 Tipo: 1 Vendedor: 9284 - Ozeias</b>						
 134508 - PORTA MELAMINICO 80X210 STANDARD IMBUIA IPE LISA 130416290	80x210	Alamo	1 PC	170,71	0,00	170,71
96386 - PLACA GESSO 12,5X1200X1800MM STANDARD BRANCO	12,5x1200x180	Placo	14 UN	45,54	0,00	637,56

Descrição	Tamanho	Marca	Quantidade	R\$ Unitário	Desc.	R\$ Total
 96386 - PLACA GESSO 12,5X1200X1800MM STANDARD BRANCO						
147856 - PERFIL GUIA 48X3000MM GALVANIZADO HORIZONTAL 08050484011	48x3000mm	Barbieri do Brasil	7 PC	15,19	0,00	106,33
147858 - PERFIL MONTANTE 48X3000MM GALVANIZADO VERTICAL 08010484066	48x3000mm	Barbieri do Brasil	20 PC	18,08	0,00	361,60

**Loja: 3 Tipo: 2 Vendedor: 9284 - Ozeias**

 127207 - VITRO ALUMINIO 100X100 SOFT 2 FOLHAS 53588	100x100	Mgm	1 UN	341,60	0,00	341,60
--	---------	-----	------	--------	------	--------

Loja: 17 Tipo: 1:  
CLIENTE RETIRA MERC NA LOJA 80060060  
- RETIRA: 02-08-2023  
- Peso: 6.53 Kg

Loja: 3 Tipo: 1:  
Loja: 3 Tipo: 2:  
RUA ALIANCA 420 TRAVESSA 03 CAMPO LARGO PR 83608442 99639 9813 ROSE  
- ENTREGA: 03-08-2023  
- ENTREGA EM CONDOMÍNIO  
- ENTR.31 A 50 MT.DO CAMINHAO PLANO E S/OBSTACULO  
- ENTR.CASA TERREA OU TERRENO PLANO  
- Peso: 308.28 Kg

**Plano: 243 - BOLETO OU DEPOSITO**

**Frete: R\$ 47,67**

**Entrada: R\$ 0,00**

**Total do Orçamento: R\$ 2.216,40**

**Qtde. Parcelas: 1**

Produtos como Areia, Pedra, Tijolo, Telha e Ferro serão descarregado ao lado do caminhão.

Vendas a prazo sujeitas a análise de crédito.

Não aceitamos devoluções de mercadorias nas seguintes condições: Com embalagem ou produto avariado, produto de encomenda e pisos ou revestimentos que não sejam do mesmo lote que temos em estoque.

Não nos responsabilizamos por volumes não conferidos no ato da entrega.