






























Descrição	Tamanho	Marca	Quantidade	R\$ Unitário	Desc.	R\$ Total
Loja: 3 Tipo: 1 Vendedor: 9810 - Jezus						
 120557 - FECHADURA ZAMAC 40MM EXTERNA 803/09 RQ1 ACABAMENTO INOX ESCOVADO	40mm	Stam	10 PC	109,90	0,00	1.099,00
Loja: 3 Tipo: 11 Vendedor: 9810 - Jezus						
 32092 - TANQUE 60X52CM C/MESA BRANCO (G) 22LTS	ENC 60x52cm	Celite	1 PC	832,91	0,00	832,91
Loja: 3 Tipo: 2 Vendedor: 9810 - Jezus						
 108150 - PORTA PRIMER 80X210 "COM" FUNDO BRANCO LISA	80x210	Alamo	10 PC	159,10	0,00	1.591,00
 123161 - VISTA PARA BATENTE BRANCA SEMI LAKA 7CM COM REGULAGEM 4CM CABECEIRA 100CM	7cm	Alamo	10 JG	242,30	0,00	2.423,00
 97919 - DOBRADICA ACO CARBONO 3X2.1/2" SM 3521 CR (3.1/2X2.1/4)	3x2.1/2"	Pado	10 PC	48,60	0,00	486,00
143846 - MASSA CORRIDA 15KG PVA INTERNA (SACO)	15kg	Hidra	70 SC	24,77	0,00	1.733,90
 29954 - LIXA FERRO 22,5X27,5CM No 150	22,5x27,5cm	Tigre	1 PC	4,09	0,00	4,09
Loja: 3 Tipo: 3 Vendedor: 9810 - Jezus						
 123154 - BATENTE SEMI LAKA BRANCA REGULAVEL DE 14 A 18 CM CABECEIRA 100CM		Alamo	10 PC	358,90	0,00	3.589,00
 23287 - TINTA ACRILICA 18L FOSCO BRANCO NEVE	18L	Suvinil	2 LT	635,40	0,00	1.270,80

Descrição	Tamanho	Marca	Quantidade	R\$ Unitário	Desc.	R\$ Total
Loja: 3 Tipo: 4 Vendedor: 9810 - Jezus						
 67905 - CAIXA D AGUA POLIETILENO 1000L 97X152CM C/TPA SIMPLES	1000L	Fortlev	1 PC	398,41	0,00	398,41
 89184 - CABO FLEXIVEL 1,5MM 100M AMARELO	1,5mm	Sil	5 RL	135,10	0,00	675,50
 55120 - QUADRO DISTRIBUICAO 27/36 MODULOS EMBUTIR BRANCO COM BARRAMENTO		Tigre	1 PC	696,93	0,00	696,93
 25510 - CAIXA EMBUTIR PLASTICO 2X4 PRETA	2x4	Tigre	50 PC	2,90	0,00	145,00
 40037 - CABO FLEXIVEL 2,5MM 100M AZUL	2,5mm	Sil	10 RL	189,90	0,00	1.899,00
 112015 - REGISTRO ESFERA PVC 25MM VS COMPACTO	25mm	Tigre	2 PC	26,40	0,00	52,80
 7417 - TUBO 25MM SOLD. 6M	25mm	Tigre	12 TB	27,90	0,00	334,80
 7427 - TUBO 40MM ESGOTO 6M	40mm	Tigre	2 TB	43,90	0,00	87,80
 7430 - TUBO 100MM ESGOTO 6M	100mm	Tigre	6 TB	99,00	0,00	594,00
 102549 - BASE ACRILICA 16L FOSCO A2 - CROMIO FOSCO COMPLETO	16L	Suvinil	2 LT	687,54	0,00	1.375,08
 96393 - PERFIL 300CM F530 (TETO)	300cm	Placo	92 BR	32,90	0,00	3.026,80

Descrição	Tamanho	Marca	Quantidade	R\$ Unitário	Desc.	R\$ Total
Loja: 3 Tipo: 5 Vendedor: 9810 - Jezus						
 119666 - CAL VIRGEM 20KG	20kg	Engecal	25 SC	12,00	0,00	300,00
 1278 - CIMENTO 50KG TODAS AS OBRAS	50kg	Votoran	30 SC	32,90	0,00	987,00
 14466 - ELETRODUTO 3/4" CORRUGADO AMARELO 50M	3/4"	Tigre	5 RL	129,83	0,00	649,15
Loja: 3 Tipo: 6 Vendedor: 9810 - Jezus						
 40410 - TIJOLO 6 FUROS 9X14X19CM NORMATIZADO (33 P/M2)	9x14x19cm	Vários	600 PC	0,74	0,00	444,00
Loja: 3 Tipo: 7 Vendedor: 9810 - Jezus						
 90151 - PARAFUSO DRYWALL 3,5X25MM CABECA CHATA PLACA/PERF 100PECAS 2852	3,5x25mm	Bemfixa	1 PA	25,31	0,00	25,31
 1904 - ARAME GALVANIZADO 1,65MM BWG 16 1KG	1,65mm	Gerdau	12 KG	27,15	0,00	325,80
 106175 - BACIA PARA CAIXA ACOPLADA ACESSO CONFORT SEM ABERTURA FRONTAL BRANCO 1313600010300		Celite	1 PC	845,10	0,00	845,10
 117511 - CAIXA PARA ACOPLAR ECOFLUSH 3/6L DUPLO ACIONAMENTO AZALEA/ACESSO/SAVEIRO BRANCO 1555700015300	3/6L	Celite	1 PC	179,90	0,00	179,90
 21164 - TORNEIRA LAVATORIO 1/2" MESA PRESSMATIC COMPACT CROMADO 17160606	1/2"	Docol	4 PC	266,76	0,00	1.067,04
96386 - PLACA GESSO 12,5X1200X1800MM STANDARD BRANCO	12,5x1200x180	Placo	80 UN	44,15	0,00	3.532,00

Descrição	Tamanho	Marca	Quantidade	R\$ Unitário	Desc.	R\$ Total
 96386 - PLACA GESSO 12,5X1200X1800MM STANDARD BRANCO						

Loja: 3 Tipo: 8 Vendedor: 9810 - Jezus

 90337 - MANTA TERMICA 2 FACES ALUMINIO PLASTIFOIL 41,67X1,20 (50M.)		Dplastic	200 M2	6,70	0,00	1.340,00
 90866 - TELHA 6MM 110X244CM S/AMIANTO	6mm	Multilit	85 PC	62,94	0,00	5.349,90
 10945 - PARAFUSO 8X110MM TELHEIRO (CHUPETA+ARRUELA) 10PCS	8x110mm	Lonas Paraná	43 PT	14,40	0,00	619,20
 86140 - LAVATORIO PARA COLUNA 60X42CM COM MESA ACESSO PLUS BRANCO 1310550011300	60x42cm	Celite	1 PC	478,09	0,00	478,09
 121222 - KIT BACIA PARA CAIXA ACOPLADA THEMA BRANCO 1257230010100		Incepa	3 KT	1.050,60	0,00	3.151,80
 32073 - COLUNA PARA LAVATORIO SUSPENSO ALOHA, RIVA E STYLUS /ACESSO BRANCO 1562020010300		Celite	1 PC	277,55	0,00	277,55
 31294 - CUBA EMBUTIR 49X36,5CM OVAL BRANCO GELO L.37.17	49x36,5cm	Deca	2 PC	93,90	0,00	187,80
 4615 - JIMO CUPIM 5LTS INCOLOR	5L	Jimo	1 GL	261,59	0,00	261,59

Loja: 3 Tipo: 9 Vendedor: 9810 - Jezus



2412 - PREGO 17X27 C/ CAB.

17x27

Gerdau

6 KG

17,55

0,00

105,30



32101 - COLUNA P/ TANQUE BUILDERS BRANCO P/M/G/GG

Celite

1 PC

153,91

0,00

153,91

Endereço de Entrega:



Pedido: 619262 **Vendedor:** THIAGO MACHADO DE JEZUS

Cliente: 40.351.488/0001-16 - AMAI ASS DIRET POLICIAIS

Loja: VISCO - AV VISCONDE GUARAPUAVA 2131 - TEL: 30241111

Data Emissão:	12/08/2022
Hora Emissão:	15:12
Valido até:	12/08/2022 1510
Página:	5 de 6

Descrição	Tamanho	Marca	Quantidade	R\$ Unitário	Desc.	R\$ Total
Loja: 3 Tipo: 1: AV MARECHAL FLORIANO PEIXOTO 1552 PREDIO CURITIBA PR 80230110 EM FRENTE BANCO ITAU**A-C CESAR - ENTREGA: 15-08-2022 - ENTREGA EM CONDOMÍNIO - ENTR.31 A 50 MT.DO CAMINHAO PLANO E S/OBSTACULO - ENTR.CASA TERREA OU TERRENO PLANO						
Loja: 3 Tipo: 2: AV MARECHAL FLORIANO PEIXOTO 1552 PREDIO CURITIBA PR 80230110 EM FRENTE BANCO ITAU**A-C CESAR - ENTREGA: 15-08-2022 - ENTREGA EM CONDOMÍNIO - ENTR.31 A 50 MT.DO CAMINHAO PLANO E S/OBSTACULO - ENTR.CASA TERREA OU TERRENO PLANO						
Loja: 3 Tipo: 3: AV MARECHAL FLORIANO PEIXOTO 1552 PREDIO CURITIBA PR 80230110 EM FRENTE BANCO ITAU**A-C CESAR - ENTREGA: 15-08-2022 - ENTREGA EM CONDOMÍNIO - ENTR.31 A 50 MT.DO CAMINHAO PLANO E S/OBSTACULO - ENTR.CASA TERREA OU TERRENO PLANO						
Loja: 3 Tipo: 4: AV MARECHAL FLORIANO PEIXOTO 1552 PREDIO CURITIBA PR 80230110 EM FRENTE BANCO ITAU**A-C CESAR - ENTREGA: 15-08-2022 - ENTREGA EM CONDOMÍNIO - ENTR.31 A 50 MT.DO CAMINHAO PLANO E S/OBSTACULO - ENTR.CASA TERREA OU TERRENO PLANO						
Loja: 3 Tipo: 5: AV MARECHAL FLORIANO PEIXOTO 1552 PREDIO CURITIBA PR 80230110 EM FRENTE BANCO ITAU**A-C CESAR - ENTREGA: 15-08-2022 - ENTREGA EM CONDOMÍNIO - ENTR.31 A 50 MT.DO CAMINHAO PLANO E S/OBSTACULO - ENTR.CASA TERREA OU TERRENO PLANO						
Loja: 3 Tipo: 6: AV MARECHAL FLORIANO PEIXOTO 1552 PREDIO CURITIBA PR 80230110 EM FRENTE BANCO ITAU**A-C CESAR - ENTREGA: 15-08-2022 - ENTREGA EM CONDOMÍNIO - ENTR.31 A 50 MT.DO CAMINHAO PLANO E S/OBSTACULO - ENTR.CASA TERREA OU TERRENO PLANO						
Loja: 3 Tipo: 7: AV MARECHAL FLORIANO PEIXOTO 1552 PREDIO CURITIBA PR 80230110 EM FRENTE BANCO ITAU**A-C CESAR - ENTREGA: 15-08-2022 - ENTREGA EM CONDOMÍNIO - ENTR.31 A 50 MT.DO CAMINHAO PLANO E S/OBSTACULO - ENTR.CASA TERREA OU TERRENO PLANO						
Loja: 3 Tipo: 8: AV MARECHAL FLORIANO PEIXOTO 1552 PREDIO CURITIBA PR 80230110 EM FRENTE BANCO ITAU**A-C CESAR - ENTREGA: 15-08-2022 - ENTREGA EM CONDOMÍNIO - ENTR.31 A 50 MT.DO CAMINHAO PLANO E S/OBSTACULO - ENTR.CASA TERREA OU TERRENO PLANO						
Loja: 3 Tipo: 9: AV MARECHAL FLORIANO PEIXOTO 1552 PREDIO CURITIBA PR 80230110 EM FRENTE BANCO ITAU**A-C CESAR - ENTREGA: 15-08-2022 - ENTREGA EM CONDOMÍNIO - ENTR.31 A 50 MT.DO CAMINHAO PLANO E S/OBSTACULO - ENTR.CASA TERREA OU TERRENO PLANO						
Loja: 3 Tipo: 11: AV MARECHAL FLORIANO PEIXOTO 1552 PREDIO CURITIBA PR 80230110 EM FRENTE BANCO ITAU**A-C CESAR - ENTREGA: 19-09-2022 - ENTREGA EM CONDOMÍNIO - ENTR.31 A 50 MT.DO CAMINHAO PLANO E S/OBSTACULO - ENTR.CASA TERREA OU TERRENO PLANO						



Pedido: 619262 **Vendedor:** THIAGO MACHADO DE JEZUS

Cliente: 40.351.488/0001-16 - AMAI ASS DIRET POLICIAIS

Loja: VISCO - AV VISCONDE GUARAPUAVA 2131 - TEL: 30241111

Data Emissão:	12/08/2022
Hora Emissão:	15:12
Valido até:	12/08/2022 1510
Página:	6 de 6

Descrição	Tamanho	Marca	Quantidade	R\$ Unitário	Desc.	R\$ Total
-----------	---------	-------	------------	--------------	-------	-----------

Plano: 1 - A VISTA

Frete: R\$ 898,60

Total do Orçamento: R\$ 43.494,86

Qtde. Parcelas: 0

Produtos como Areia, Pedra, Tijolo, Telha e Ferro serão descarregado ao lado do caminhão.

Vendas a prazo sujeitas a análise de crédito.

Não aceitamos devoluções de mercadorias nas seguintes condições: Com embalagem ou produto avariado, produto de encomenda e pisos ou revestimentos que não sejam do mesmo lote que temos em estoque.

Não nos responsabilizamos por volumes não conferidos no ato da entrega.

VENDAS: (41) 3035-8080

SAC BALAROTI: (41) 3058-8800