











Descrição	Tamanho	Marca	Quantidade	R\$ Unitário	Desc.	R\$ Total
<b>Loja: 3 Tipo: 2 Vendedor: 9910 - Silva</b>						
 76785 - ASSENTO PP SLOW CLOSE UNIVERSAL BCO		Celite	1 PC	193,29	0,00	193,29
 106175 - BACIA PARA CAIXA ACOPLADA ACESSO CONFORT SEM ABERTURA FRONTAL BRANCO 1313600010300		Celite	1 PC	917,43	0,00	917,43
 117511 - CAIXA PARA ACOPLAR ECOFLUSH 3/6L DUPLO ACIONAMENTO AZALEA/ACESSO/SAVEIRO BRANCO 1555700015300	3/6L	Celite	1 PC	172,90	0,00	172,90
<b>Loja: 40 Tipo: 1 Vendedor: 9910 - Silva</b>						
 106586 - SUPORTE 4X2 DUALE UP	4x2	Iriel	3 PC	2,29	0,00	6,87
 106589 - PLACA 4X2 2 POSTOS DUALE UP SEPARADOS BRANCA	4x2	Iriel	3 PC	2,44	0,00	7,32
 106594 - INTERRUPTOR SIMPLES 4X2 DUALE UP BRANCO	4x2	Iriel	3 PC	5,79	0,00	17,37
 106598 - TOMADA 4X2 DUALE UP 2P+T 10A BR	4x2	Iriel	2 PC	6,68	0,00	13,36
 106599 - TOMADA 4X2 DUALE UP 2P+T 20A BR	4x2	Iriel	1 PC	11,46	0,00	11,46
 106601 - CONJUNTO 4X2 DUALE UP 1TC SIMPLES + TOMADA 2P+T 10A	4x2	Iriel	2 PC	17,03	0,00	34,06
 119466 - MODULO TOMADA DUALE UP 10A BRANCO		Iriel	6 PC	7,96	0,00	47,76
119468 - MODULO TOMADA DUALE UP 2P+T 20A VERMELHA		Iriel	2 PC	12,29	0,00	24,58



**Pedido:** 635816 **Vendedor:** ODAIR QUIERME DA SILVA

**Cliente:** 06.032.802/0001-60 - CONDOMINIO RESIDENCIAL BRAZVILLE  
Telefone: 41 33729414

**Loja:** BARIG - MAJOR HEITOR GUIMARAES 2059 - TEL: 30711100

Data Emissão:	04/11/2022
Hora Emissão:	10:59
Valido até:	04/11/2022 1056
Página:	2 de 2



**Descrição**

119468 - MODULO TOMADA DUALE UP 2P+T 20A  
VERMELHA

**Tamanho**

**Marca**

**Quantidade**

**R\$ Unitário**

**Desc.**

**R\$ Total**

**Endereço de Entrega:**

Loja: 40 Tipo: 1: CLIENTE RETIRA MERC NA LOJA 80740340  
- RETIRA: 04-11-2022

Loja: 3 Tipo: 2: RUA VIRGINIA DALABONA 1202 CURITIBA PR 82310390  
- ENTREGA: 07-11-2022  
- ENTREGA EM CONDOMÍNIO  
- ENTR.ATE 30MT.DO CAMINHAO PLANO E S/OBSTACULOS  
- ENTR.CASA TERREA OU TERRENO PLANO

---

**Plano: 1 - A VISTA**

**Frete: R\$ 39,03**

**Entrada: R\$ 0,00**

**Total do Orçamento: R\$ 1.485,43**

**Qtde. Parcelas: 0**

---

Produtos como Areia, Pedra, Tijolo, Telha e Ferro serão descarregado ao lado do caminhão.

Vendas a prazo sujeitas a análise de crédito.

Não aceitamos devoluções de mercadorias nas seguintes condições: Com embalagem ou produto avariado, produto de encomenda e pisos ou revestimentos que não sejam do mesmo lote que temos em estoque.

Não nos responsabilizamos por volumes não conferidos no ato da entrega.

VENDAS: (41) 3035-8080

SAC BALAROTI: (41) 3058-8800