

Descrição	Tamanho	Marca	Quantidade	R\$ Unitário	Desc.	R\$ Total
<b>Loja: 3 Tipo: 1 Vendedor: 9910 - Silva</b>						
140384 - CERAMICA "A" 60X60 DALLAS PLUS RETIFICADO	60x60	Lume	80 M2	24,70	0,00	1.976,00
140666 - CERAMICA "A" 58X58 HD 57026	58x58	Bellacer	83.52 M2	23,33	0,00	1.948,52
140684 - CERAMICA "A" 58X58 PEDRA PEI 4 57084	58x58	Bellacer	2.32 M2	23,03	0,00	53,43
144778 - CERAMICA "A" 45X45 BRANCO BRILHO BL1811	45x45	Bellacer	2.04 M2	21,50	0,00	43,86
144784 - REVESTIMENTO "A" 32X58 40015 R1BL1751	32x58	Bellacer	2.02 M2	24,00	0,00	48,48
46384 - FORRO PVC 7X200MM BRANCO GELO 4M	7x200mm	Plasflex	1.6 M2	19,90	0,00	31,84



76785 - ASSENTO PP SLOW CLOSE UNIVERSAL BCO

Celite

1 PC

180,05

0,00

180,05



78568 - BACIA PARA CAIXA ACOPLADA FLAMINGO PLUS BRANCO 1113510010100

Incepa

1 PC

499,70

0,00

499,70



117516 - CAIXA PARA ACOPLAR ECOFLUSH 3/6L DUPLO ACIONAMENTO FLAMINGO BRANCO 1555700015100

3/6L

Incepa

1 PC

266,05

0,00

266,05

**Loja: 3 Tipo: 2 Vendedor: 9910 - Silva**



117711 - RODAFORRO PVC 7MM "U" BRANCO GELO 6M

7mm

Plasflex

1 PC

37,53

0,00

37,53

**Loja: 3 Tipo: 3 Vendedor: 9910 - Silva**



107012 - KIT 3 PECAS SUSPENSO 40CM COM GAVETA CLUB BRANCO 3700901

40cm






Bumi

1 PC

740,06

0,00

740,06

Descrição	Tamanho	Marca	Quantidade	R\$ Unitário	Desc.	R\$ Total
Loja: 40 Tipo: 2 Vendedor: 9910 - Silva						
 97013 - PORTA SANFONADA PVC 80X210 BEGE	80x210	Plasflex	1 PC	134,69	0,00	134,69
 117511 - CAIXA PARA ACOPLAR ECOFLUSH 3/6L DUPLO ACIONAMENTO AZALEA/ACESSO/SAVEIRO BRANCO 1555700015300	3/6L	Celite	3 PC	189,90	0,00	569,70
 32016 - LAVATORIO PARA COLUNA 47X38,5CM SAVEIRO /UP BRANCO 1020070010300	47x38,5cm	Celite	1 PC	117,34	0,00	117,34
 32017 - COLUNA PARA LAVATORIO SAVEIRO /UP BRANCO 1022010010300		Celite	1 PC	78,46	0,00	78,46
 32019 - BACIA PARA CAIXA ACOPLADA SAVEIRO BRANCO 1023550010300		Celite	3 PC	160,00	0,00	480,00

**Endereço de Entrega:**

Loja: 3 Tipo: 1: RUA LINDOIA 16 ITAPOA ITAPOA SC 89249000 CENTRO  
- ENTREGA: 27-04-2023  
- ENTREGA A QUALQUER HORA DO DIA  
- ENTR.31 A 50 MT.DO CAMINHAO PLANO E S/OBSTACULO  
- ENTR.CASA TERREA OU TERRENO PLANO

Loja: 3 Tipo: 2: RUA LINDOIA 16 ITAPOA ITAPOA SC 89249000 CENTRO  
- ENTREGA: 27-04-2023  
- ENTREGA A QUALQUER HORA DO DIA  
- ENTR.31 A 50 MT.DO CAMINHAO PLANO E S/OBSTACULO  
- ENTR.CASA TERREA OU TERRENO PLANO

Loja: 3 Tipo: 3: RUA LINDOIA 16 ITAPOA ITAPOA SC 89249000 CENTRO  
- ENTREGA: 27-04-2023  
- ENTREGA EM CONDOMÍNIO  
- ENTR.31 A 50 MT.DO CAMINHAO PLANO E S/OBSTACULO  
- ENTR.CASA TERREA OU TERRENO PLANO

Loja: 40 Tipo: 2: CLIENTE RETIRA MERC NA LOJA 80740340  
- RETIRA: 05-04-2023

**Plano: 1 - A VISTA**  
**Frete: R\$ 827,95**  
**Entrada: R\$ 0,00**  
**Total do Orçamento: R\$ 8.033,66**  
**Qtde. Parcelas: 0**